

ADOLFODOMINGUEZ

PRESENTACIÓN RESULTADOS 3º TRIMESTRE EJERCICIO 2018/19 (marzo – noviembre 2018)

Aviso legal

La información contenida en esta presentación ha sido preparada por Adolfo Domínguez SA únicamente para su uso durante la presentación de resultados del tercer trimestre del ejercicio 2018-2019. Por lo tanto, no podrá ser divulgada ni utilizada por ninguna otra persona física o jurídica con otra finalidad sin el consentimiento expreso y escrito de Adolfo Domínguez SA.

La información contenida en esta presentación no ha sido verificada por terceros independientes y, por lo tanto, ni implícita ni explícitamente se otorga garantía alguna sobre la imparcialidad, precisión, plenitud o corrección de la información o de las opiniones y afirmaciones que en ella se expresan.

Esta presentación no constituye una oferta o invitación para adquirir o suscribir acciones, de acuerdo con lo establecido en la Ley del Mercado de Valores, aprobada por el Real Decreto Legislativo 4/2015, de 23 de octubre, en el Real Decreto-Ley 5/2005, de 11 de marzo, y/o en el Real Decreto 1310/2005, de 4 de noviembre, y en su normativa de desarrollo.

Este documento no constituye una oferta de compra, de venta, de canje, ni una solicitud de venta, compra, o canje de títulos valores, o una petición de voto o aprobación en ninguna otra jurisdicción.

Esta presentación puede contener informaciones con previsiones de futuro. Dichas informaciones con previsiones de futuro implican riesgos conocidos y desconocidos, incertidumbres y otros factores que pueden hacer que los resultados, la rentabilidad o los logros reales de ADOLFO DOMÍNGUEZ, o sus resultados industriales, sean materialmente diferentes de los resultados, rentabilidad o logros futuros, expresados o implícitos en dichas informaciones sobre previsiones de futuro. Las informaciones contenidas en esta presentación representan las perspectivas y previsiones de ADOLFO DOMÍNGUEZ a la fecha de este comunicado. ADOLFO DOMÍNGUEZ desea hacer constar que los acontecimientos y desarrollos futuros pueden provocar cambios en dichas perspectivas y previsiones. Ello no obstante, si bien ADOLFO DOMÍNGUEZ puede optar por actualizar estas informaciones con previsiones de futuro en algún momento posterior, desea advertir expresamente de que no siempre está obligada a hacerlo. Estas declaraciones con previsiones de futuro no deben tomarse como base, en el sentido de que representan las perspectivas o previsiones de ADOLFO DOMÍNGUEZ, en cualquier fecha posterior a la fecha de este comunicado.



3º trimestre ejercicio 2018/19

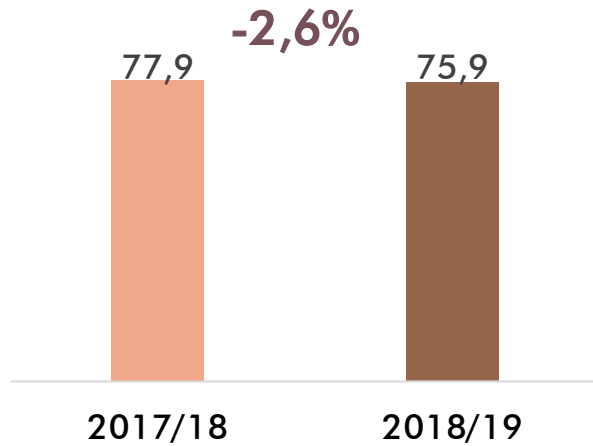
ADOLFODOMINGUEZ

Presentación resultados 3T 2018/19

Las ventas comparables* crecen un 10,7% y el resultado neto atribuido, un 55%

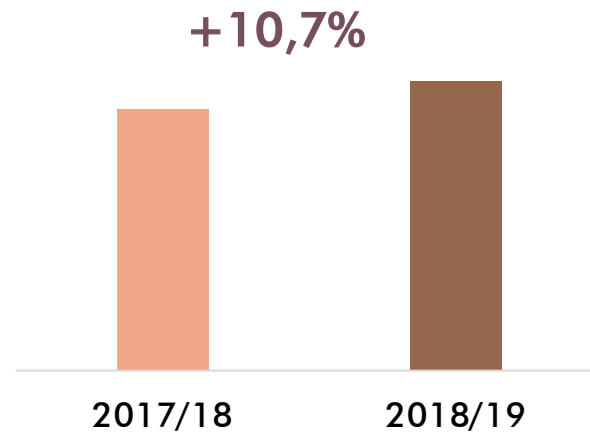
Ventas totales acumuladas 3T

Datos en millones de euros



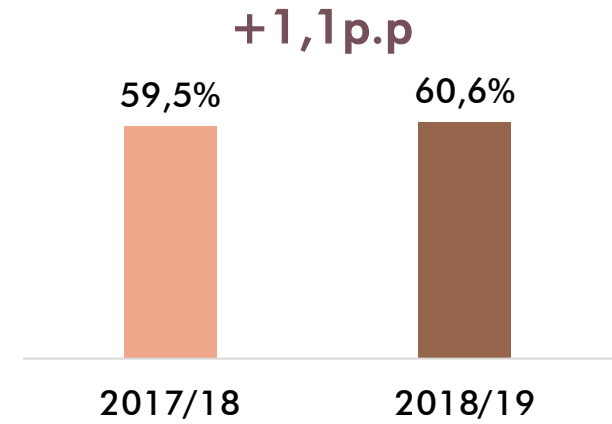
Ventas comparables* acumuladas 3T

Variación interanual



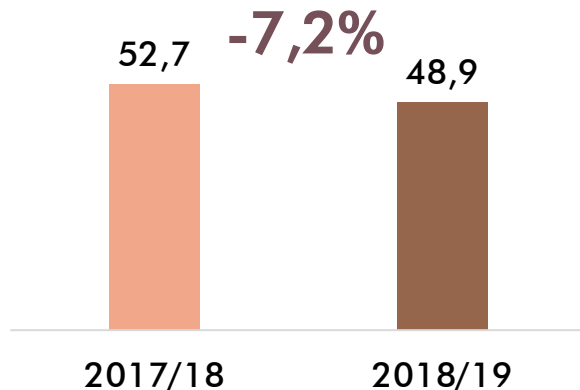
Margen bruto acumulado 3T

Datos en % sobre ventas totales



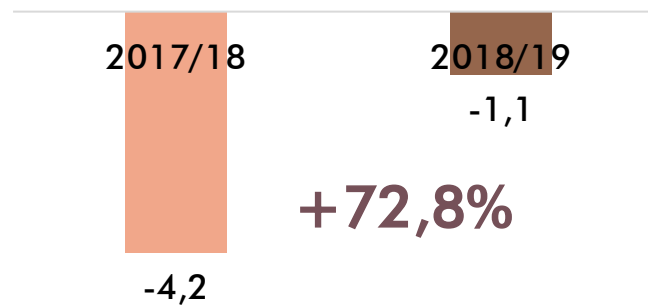
Gastos operativos acumulados 3T

Datos en millones de euros



Resultado operativo (Ebitda)

Datos en millones de euros

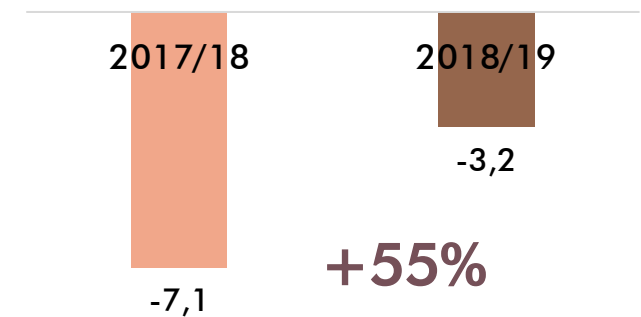


Datos no auditados

*Ventas en tiendas comparables, a tipo de cambio constante, que no tienen en cuenta aperturas, cierres ni reformas durante el ejercicio.

Resultado neto atribuido

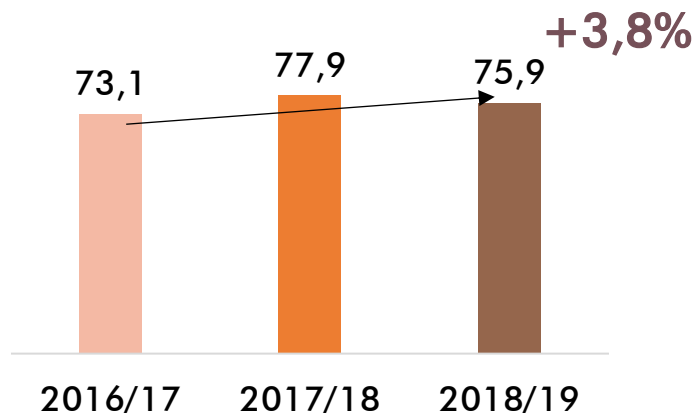
Datos en millones de euros



2 años desde cambio de gestión: menos tiendas, más ventas/tienda y más rentabilidad

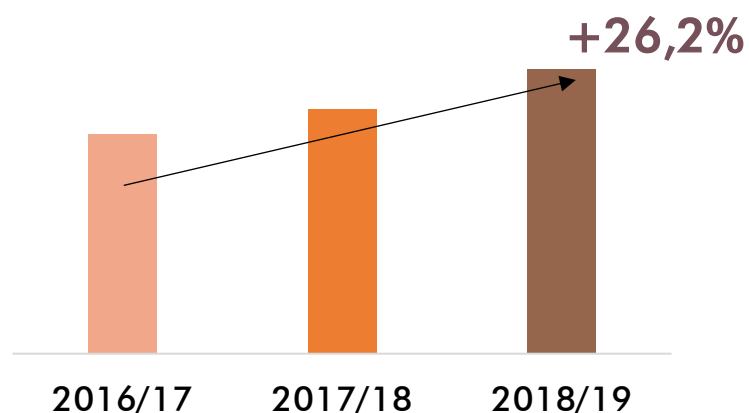
Ventas totales acumuladas 3T

Datos en millones de euros



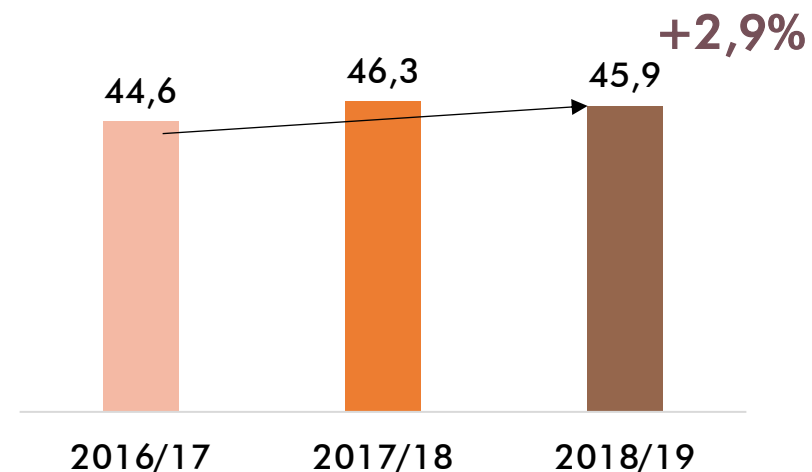
Ventas comparables* acumuladas 3T

Variación interanual



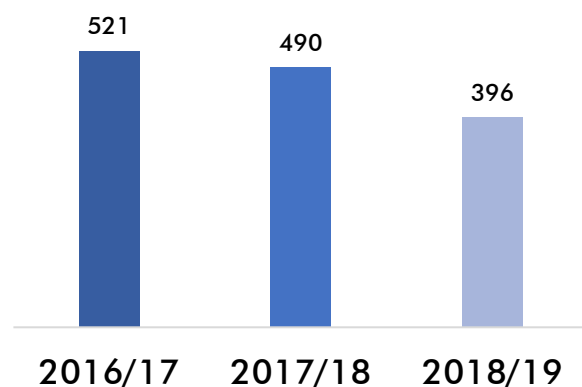
Margen bruto acumulado 3T

Datos en millones de euros



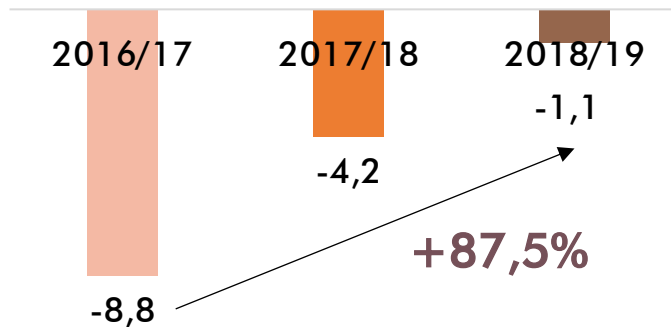
Evolución nº de tiendas

Datos en puntos de venta



Resultado operativo 3T

Datos en millones de euros



Datos no auditados

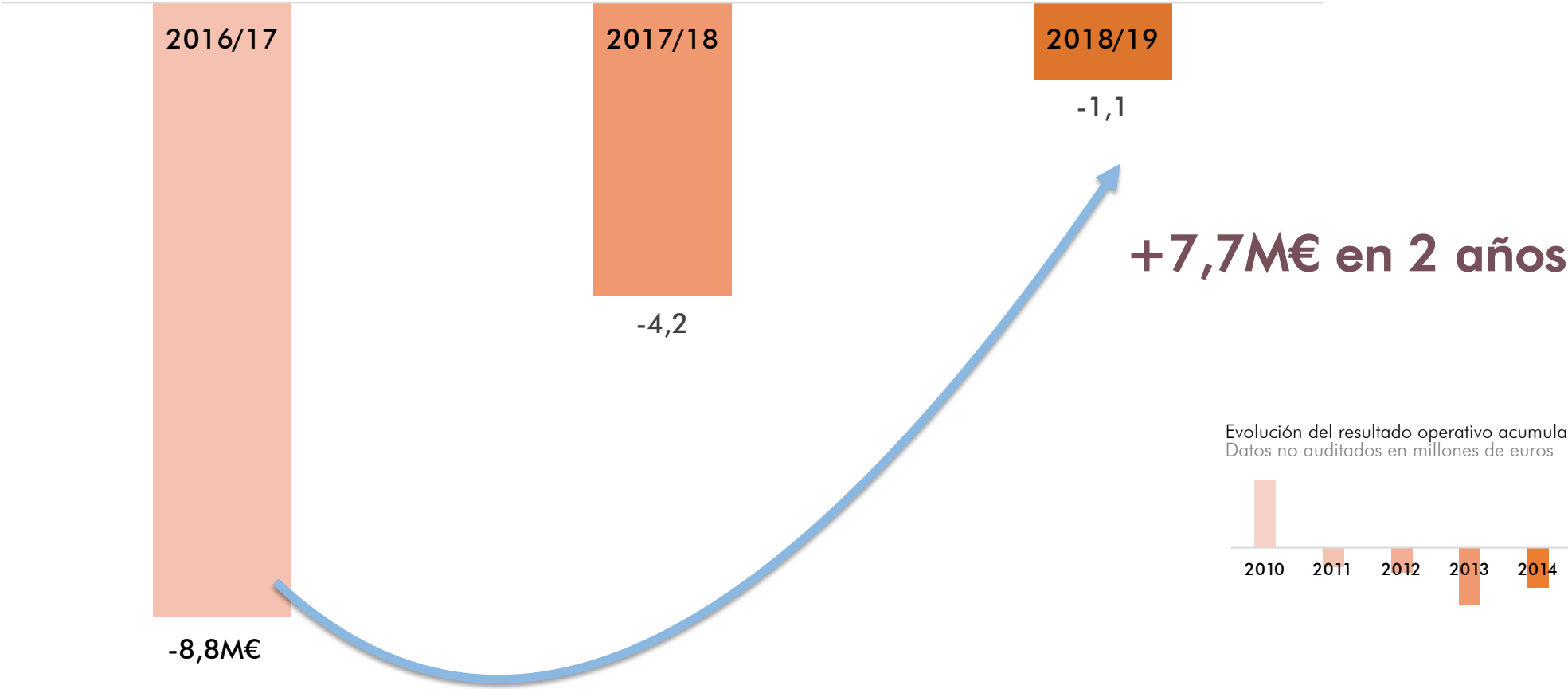
*Ventas en tiendas comparables, a tipo de cambio constante, que no tienen en cuenta aperturas, cierres ni reformas durante el ejercicio.

+7,7M€ resultado operativo con 125 tiendas menos en 2016-2018

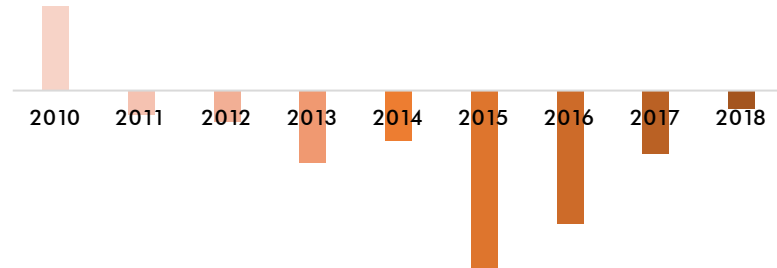
El resultado operativo mejora en 7,7 millones de euros desde el cambio de gestión

Evolución del resultado operativo acumulado en el 3º trimestre 2016/17 – 2018/19

Datos en millones de euros



Evolución del resultado operativo acumulado en 3T 2010/11 – 2018/19
Datos no auditados en millones de euros

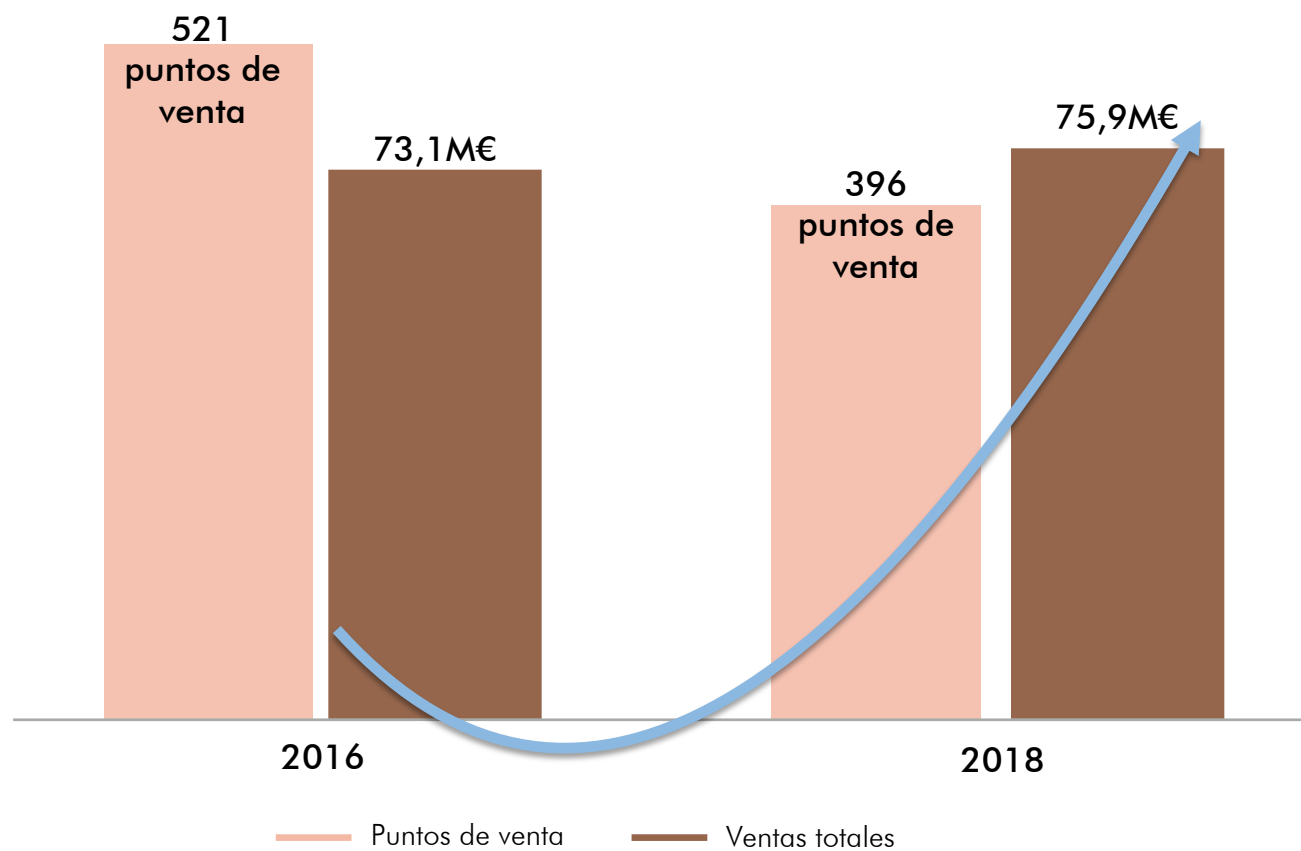


Datos no auditados

Las ventas comparables* crecen 26% más que en 2016 tras el cambio de gestión

Evolución del nº de puntos de venta** frente a ventas totales

Datos de ventas totales de marzo a noviembre de 2016 y 2018, en millones de euros.



En 2 años:
+2,8M€ ventas totales
con 125 tiendas menos

Datos no auditados

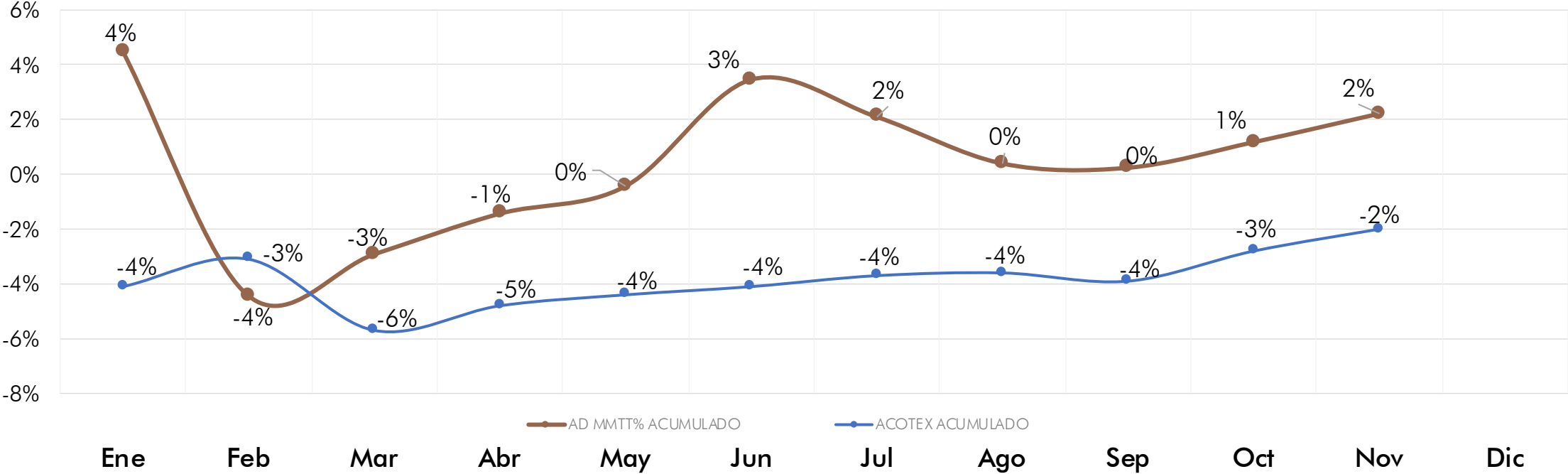
** N° de puntos de venta en el 3T de cada ejercicio

*Ventas en tiendas comparables, a tipo de cambio constante, que no tienen en cuenta aperturas, cierres ni reformas durante el ejercicio.

Las ventas acumuladas en España se sitúan 4 puntos por encima del sector (según Acotex)

Evolución de las ventas comparables acumuladas en España de Adolfo Domínguez(**) y sector*

Datos en %

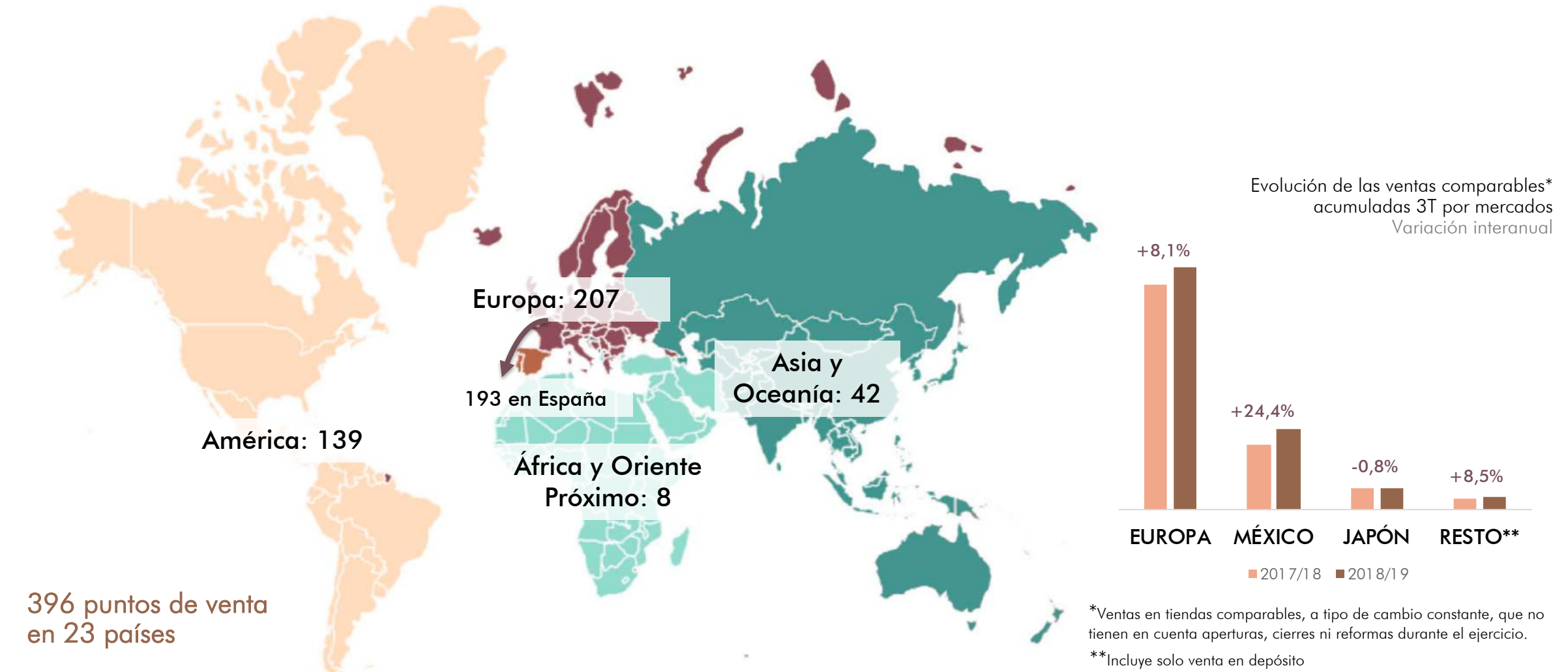


(*) Fuente: ACOTEX - Asociación Empresarial del Comercio Textil y Complementos. Evolución por superficie comparable de una muestra representativa del sector textil español.

(**) %AD mismas tiendas % variación venta neta tiendas comparables puntos de venta físicos España.

El 52% de la red comercial está fuera de España

Puntos de venta a 30/11/2018 por áreas geográficas



396 puntos de venta en 23 países

*Ventas en tiendas comparables, a tipo de cambio constante, que no tienen en cuenta aperturas, cierres ni reformas durante el ejercicio.

**Incluye solo venta en depósito

El valor de cotización de la acción permanece por encima de los 6€/acción desde mayo

Evolución del valor de las acciones de Adolfo Domínguez SA en Bolsa 01/01/2018 – 31/12/2018

Datos en euros/acción del precio de la acción



+22,1% valor de la acción

De 5,65€/acción el 02/01/18 a 6,9€/acción el 31/12/18

Fuente: Elaboración propia

Cuenta de resultados 3º trimestre ejercicio 2018/19

Datos en miles de euros
 (*) Datos no auditados

	2018 (*)	2017 (*)	2018 vs 2017	
Ventas	75.884	77.896	(2.012)	(2,6%)
Consumos	(29.927)	(31.560)	1.633	5,2%
Margen Bruto	45.957	46.336	(380)	(0,8%)
	60,6%	59,5%		
Otros Ingresos	1.756	2.129	(373)	(17,5%)
Gastos de Personal	(27.885)	(29.790)	1.906	6,4%
Otros Gastos Explotación	(20.969)	(22.867)	1.898	8,3%
Total Gastos Operativos	(48.853)	(52.657)	3.804	7,2%
Resultado Operativo (EBITDA)	(1.140)	(4.192)	3.051	72,8%
	(1,5%)	(5,4%)		
Amortizaciones	(1.395)	(2.223)	828	37,2%
Provisiones, Subvenciones y Deterioro Inmovilizado	(287)	500	(788)	(157,4%)
Resultado Explotación (EBIT)	(2.823)	(5.914)	3.091	52,3%
	(3,7%)	(7,6%)		
Resultado Financiero	409	(1.177)	1.586	134,8%
Resultado antes de Impuestos	(2.414)	(7.092)	4.678	66,0%
	(3,2%)	(9,1%)		
Impuesto sobre Beneficios	(767)	(304)	(463)	(152,4%)
Resultado Neto	(3.180)	(7.395)	4.215	57,0%
	(4,2%)	(9,5%)		
Resultado atribuido a accionistas minoritarios	(0)	333	(333)	(100,1%)
Resultado Neto Atribuido a la Dominante	(3.181)	(7.063)	3.882	55,0%
	(4,2%)	(9,1%)		



ADOLFODOMINGUEZ

Presentación resultados 3T 2018/19