



# ADOLFODOMINGUEZ

PRESENTACIÓN RESULTADOS 1T EJERCICIO 2019/20 (marzo – mayo 2019)

# Aviso legal

La información contenida en esta presentación ha sido preparada por Adolfo Domínguez SA únicamente para su uso durante la presentación de resultados del primer trimestre del ejercicio 2019-2020. Por lo tanto, no podrá ser divulgada ni utilizada por ninguna otra persona física o jurídica con otra finalidad sin el consentimiento expreso y escrito de Adolfo Domínguez SA.

La información contenida en esta presentación no ha sido verificada por terceros independientes y, por lo tanto, ni implícita ni explícitamente se otorga garantía alguna sobre la imparcialidad, precisión, plenitud o corrección de la información o de las opiniones y afirmaciones que en ella se expresan.

Esta presentación no constituye una oferta o invitación para adquirir o suscribir acciones, de acuerdo con lo establecido en la Ley del Mercado de Valores, aprobada por el Real Decreto Legislativo 4/2015, de 23 de octubre, en el Real Decreto-Ley 5/2005, de 11 de marzo, y/o en el Real Decreto 1310/2005, de 4 de noviembre, y en su normativa de desarrollo.

Este documento no constituye una oferta de compra, de venta, de canje, ni una solicitud de venta, compra, o canje de títulos valores, o una petición de voto o aprobación en ninguna otra jurisdicción.

Esta presentación puede contener informaciones con previsiones de futuro. Dichas informaciones con previsiones de futuro implican riesgos conocidos y desconocidos, incertidumbres y otros factores que pueden hacer que los resultados, la rentabilidad o los logros reales de ADOLFO DOMÍNGUEZ, o sus resultados industriales, sean materialmente diferentes de los resultados, rentabilidad o logros futuros, expresados o implícitos en dichas informaciones sobre previsiones de futuro. Las informaciones contenidas en esta presentación representan las perspectivas y previsiones de ADOLFO DOMÍNGUEZ a la fecha de este comunicado. ADOLFO DOMÍNGUEZ desea hacer constar que los acontecimientos y desarrollos futuros pueden provocar cambios en dichas perspectivas y previsiones. Ello no obstante, si bien ADOLFO DOMÍNGUEZ puede optar por actualizar estas informaciones con previsiones de futuro en algún momento posterior, desea advertir expresamente de que no siempre está obligada a hacerlo. Estas declaraciones con previsiones de futuro no deben tomarse como base, en el sentido de que representan las perspectivas o previsiones de ADOLFO DOMÍNGUEZ, en cualquier fecha posterior a la fecha de este comunicado.

La entrada en vigor el 1 de marzo de 2019 de la norma contable sobre arrendamientos operativos NIIF 16 supone un cambio en la forma de contabilizar las operaciones y afecta a la comparabilidad con las cifras reportadas en el mismo periodo del ejercicio anterior. Estos cambios se producen en diferentes magnitudes financieras, entre las que se incluyen gastos operativos, EBITDA, EBIT y Estado de Situación Financiera.



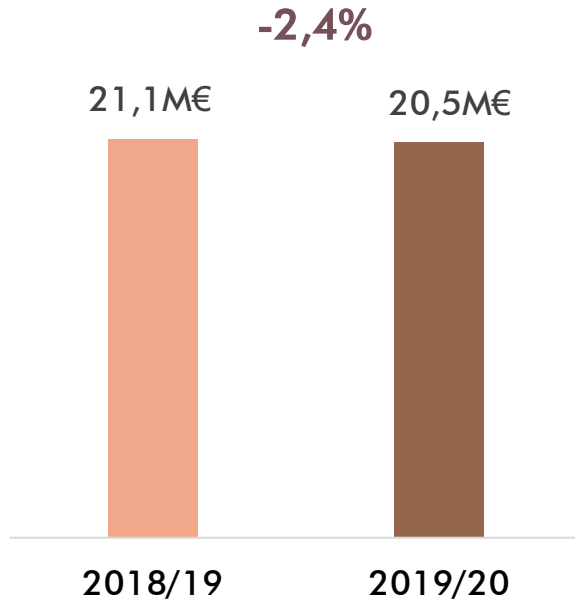
# Principales magnitudes

ADOLFODOMINGUEZ

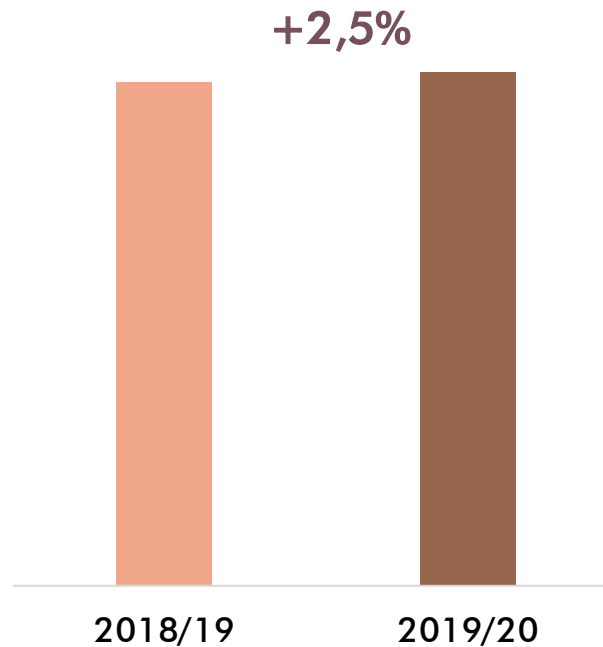
Presentación resultados 1T 2019/20

# Las ventas comparables aumentan 2,5% en el primer trimestre

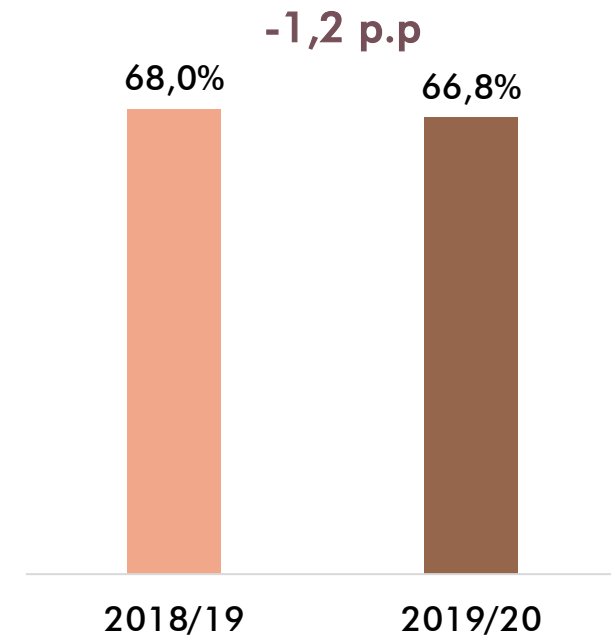
Ventas totales 1T  
Datos en millones de euros



Ventas comparables\*  
a tipo de cambio variable  
Variación interanual



Margen bruto  
Datos en % sobre ventas totales

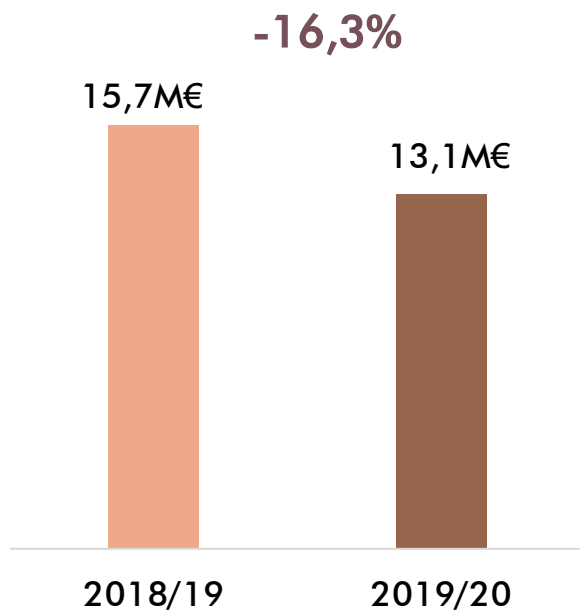


Datos no auditados

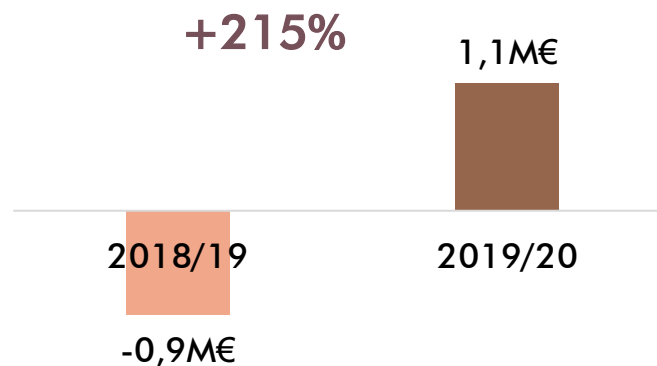
\*Ventas en tiendas comparables que no tienen en cuenta aperturas, cierres ni reformas durante el ejercicio.

# El resultado operativo es de +1,1M€ tras la aplicación de la NIIF16

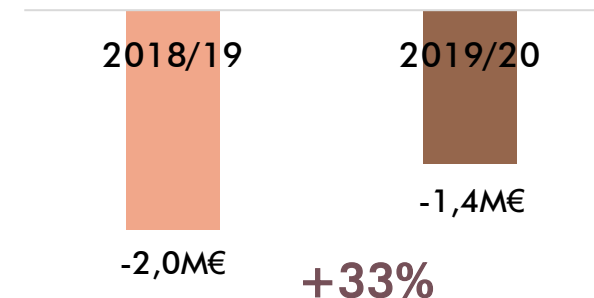
Gastos operativos  
Datos en millones de euros



Resultado operativo (Ebitda)  
Datos en millones de euros



Resultado neto atribuido  
Datos en millones de euros



Impacto de la nueva normativa NIIF16:

Gastos operativos reducción de 2,1M€; resultado operativo mejora de 2,1M€; resultado neto atribuido mejora de 0,7M€.

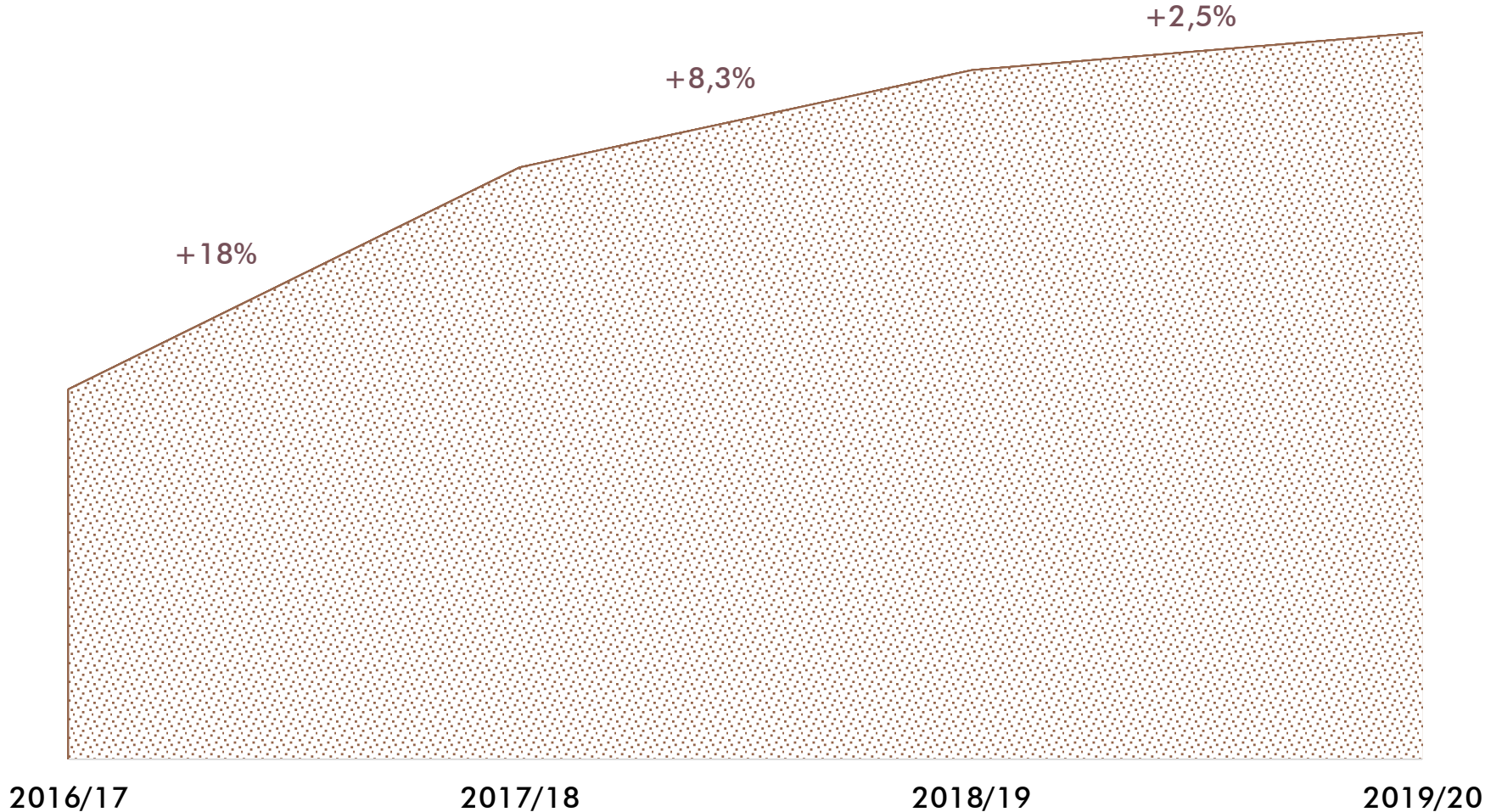
Datos no auditados

\*Ventas en tiendas comparables que no tienen en cuenta aperturas, cierres ni reformas durante el ejercicio.

# Las ventas comparables consolidan su crecimiento

Evolución de las ventas comparables a tipo de cambio variable en el primer trimestre de cada ejercicio\*

Crecimiento interanual en %



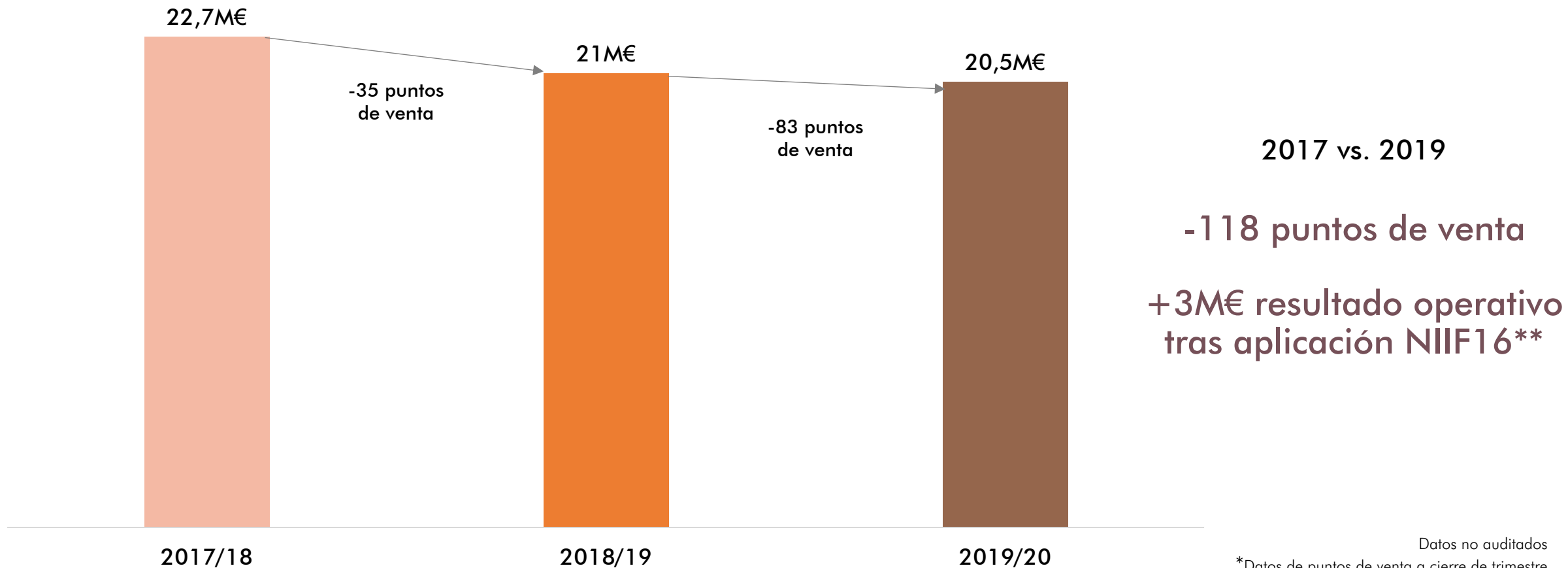
Datos no auditados

\*Ventas en tiendas comparables: no tienen en cuenta aperturas, cierres ni reformas durante el ejercicio.

# Ventas más rentables: mejor resultado operativo con 118 tiendas menos en 2 años

Evolución de las ventas totales y del nº de puntos de venta de la red comercial\*

Datos en millones de euros y en puntos de venta



Datos no auditados

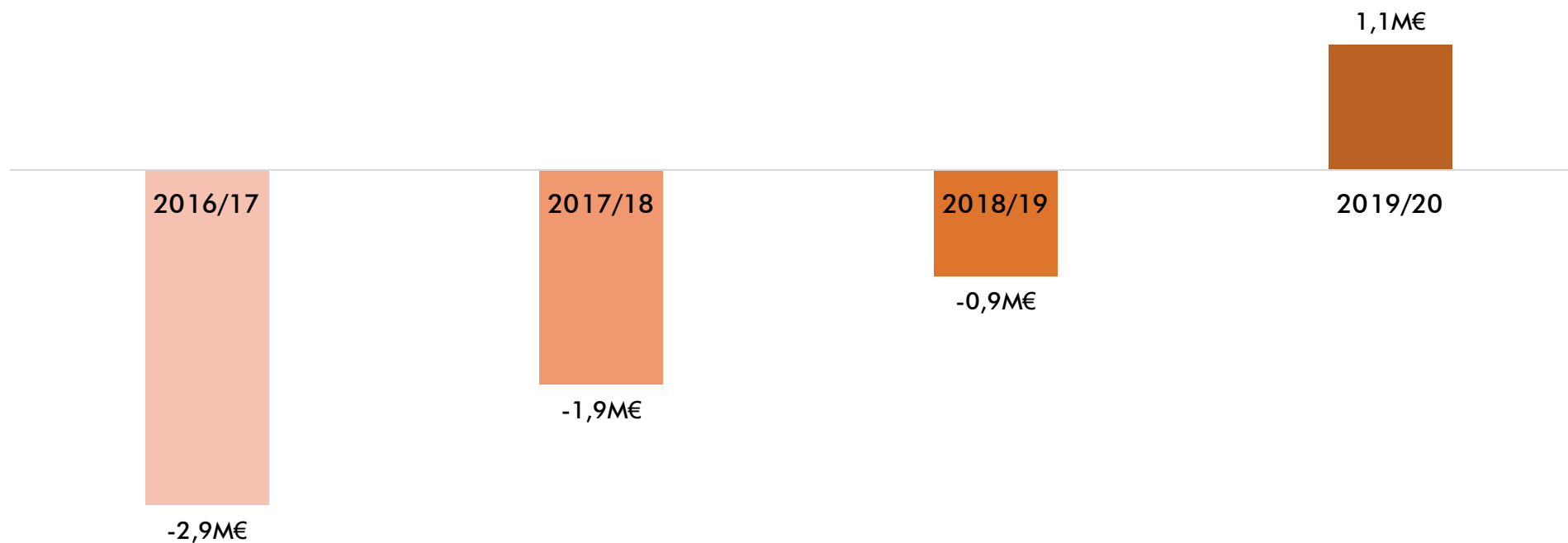
\*Datos de puntos de venta a cierre de trimestre

\*\*+0,9M€ resultado operativo excluyendo aplicación NIIF16

# El resultado operativo mejora un 215%\* con la nueva normativa contable

Evolución del resultado operativo (Ebitda) ejercicios 2016/17 – 2019/20

Datos en millones de euros



\*Impacto de la nueva normativa NIIF16 en 2019/20:

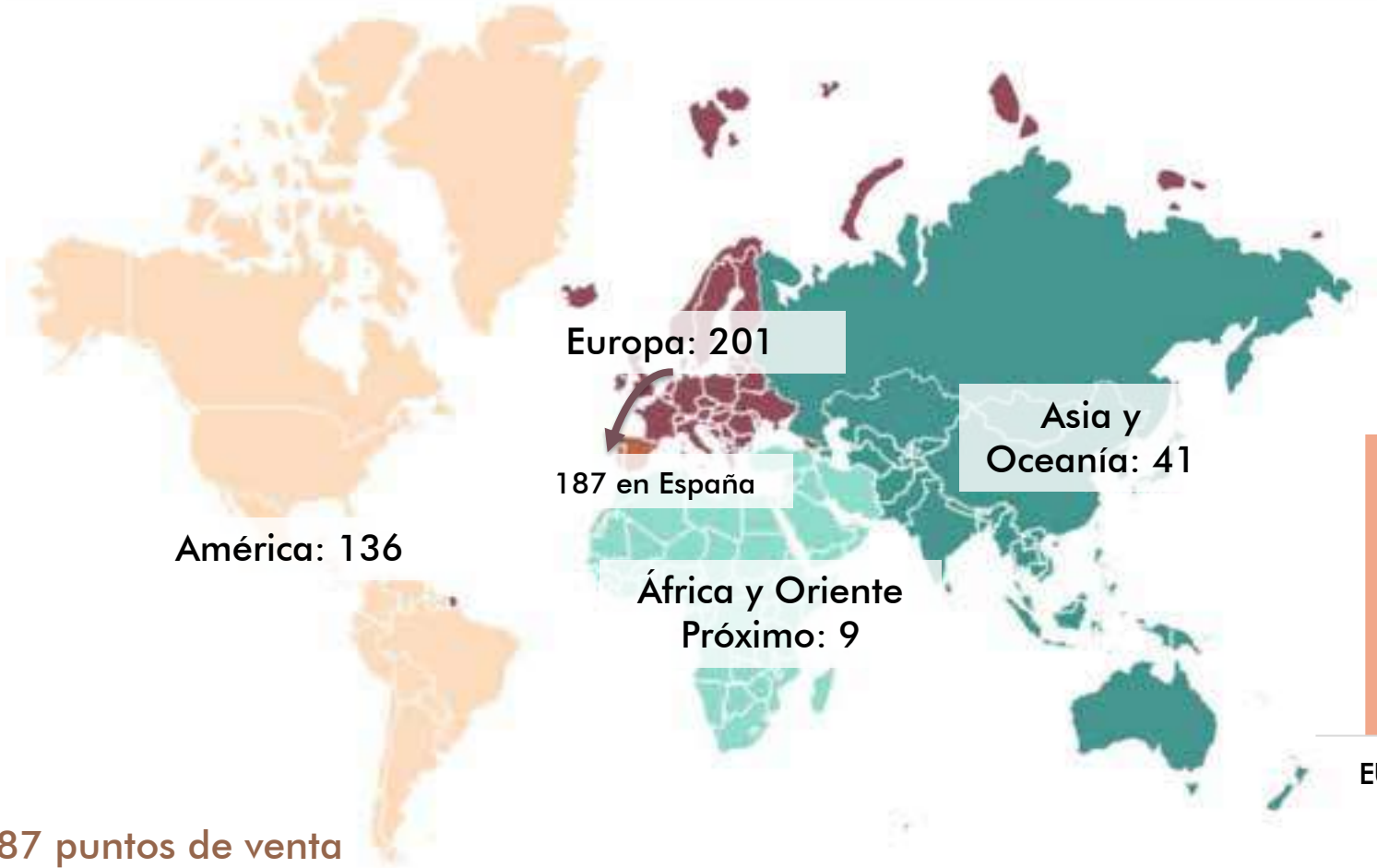
Gastos operativos reducción de 2,1M€; resultado operativo mejora de 2,1M€; resultado neto atribuido mejora de 0,7M€.

Datos no auditados



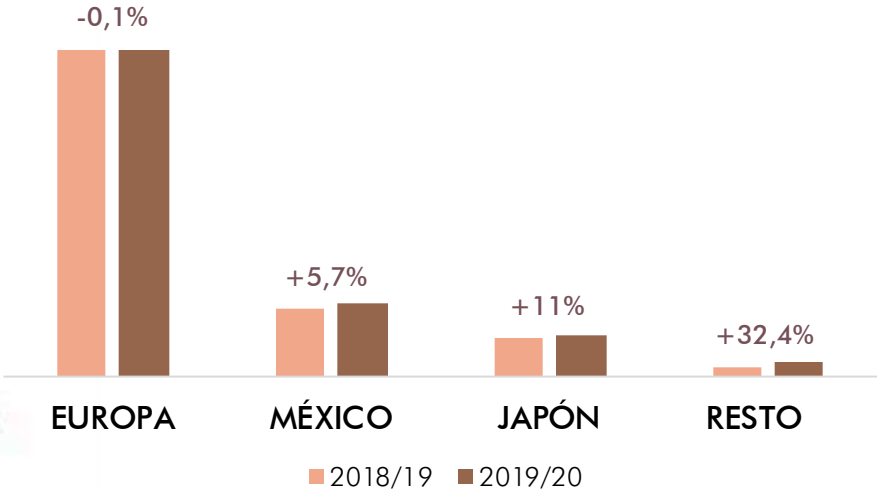
# Crecimiento ventas: Japón +11%, México +6% y resto mundo +32%

Puntos de venta a 31/05/2019 por áreas geográficas



387 puntos de venta en 22 países

Evolución de las ventas comparables\* acumuladas por mercados a tipo de cambio variable  
Variación interanual



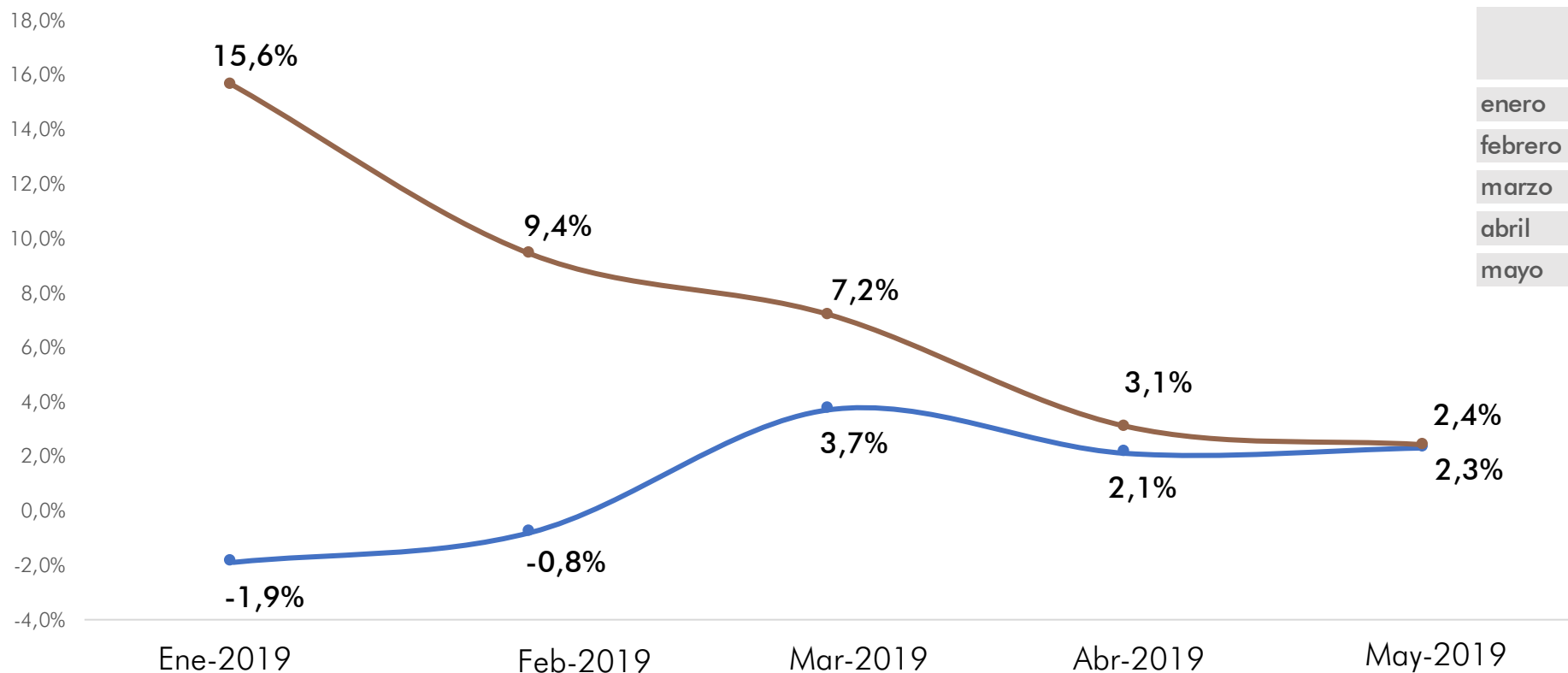
\*Ventas en tiendas comparables que no tienen en cuenta aperturas, cierres ni reformas durante el ejercicio.

# Las ventas en España crecen 4 puntos por encima del mercado en 2 años

Evolución de las ventas comparables acumuladas en España de Adolfo Domínguez\* y sector\*\*

Datos en %

■ Ventas comparables Adolfo Domínguez ■ Ventas comparables sector



Evolución 2017 vs 2019

	SECTOR	ADOLFO DOMÍNGUEZ
enero	-6%	21%
febrero	-4%	5%
marzo	-2%	4%
abril	-3%	2%
mayo	-2%	2%

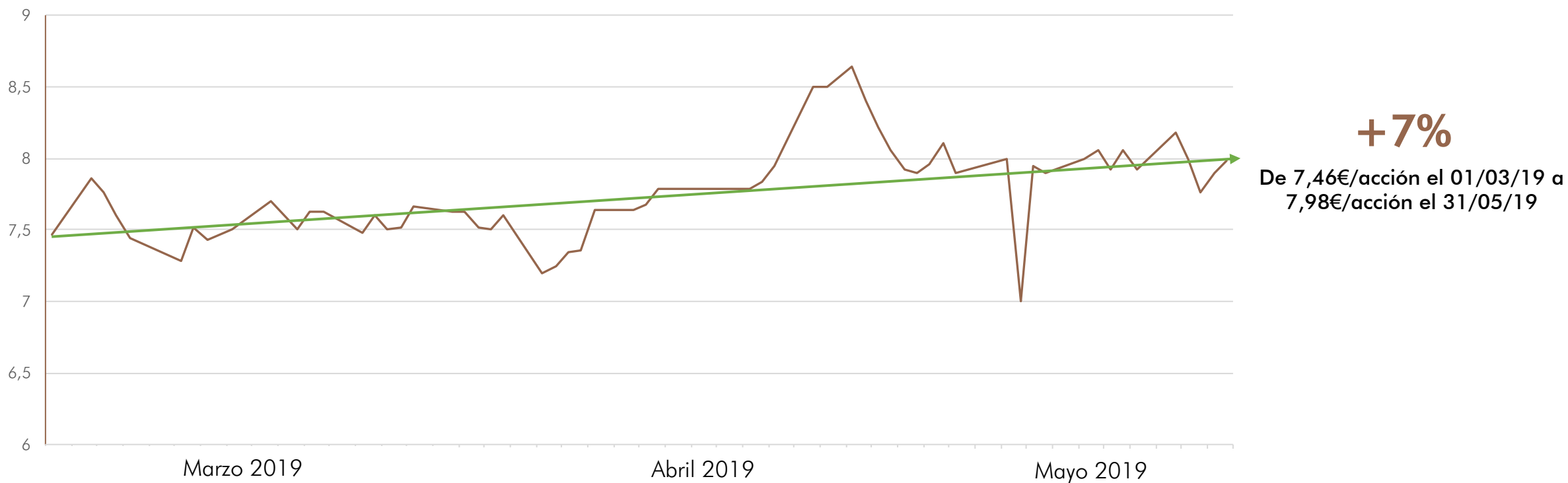
(\*) %AD mismas tiendas % variación venta neta tiendas comparables puntos de venta físicos España.

(\*\*) Fuente: ACOTEX - Asociación Empresarial del Comercio Textil y Complementos. Evolución por superficie comparable de una muestra representativa del sector textil español.

# Crecimiento de la acción de marzo a mayo 2019

Evolución del valor de las acciones de Adolfo Domínguez SA en Bolsa 01/03/2019 – 31/05/2019

Datos en euros/acción del precio de la acción



Fuente: Elaboración propia

# Cuenta de resultados primer trimestre ejercicio 2019/20

Datos en miles de euros

(\*) Datos no auditados

	2019 (*)	2018 (*)	2019 vs 2018	
Ventas	20.531	21.046	(515)	(2,4%)
Consumos	(6.826)	(6.732)	(94)	(1,4%)
<b>Margen Bruto</b>	<b>13.705</b>	<b>14.314</b>	<b>(609)</b>	<b>(4,3%)</b>
	66,8%	68,0%		
Otros Ingresos	457	410	47	11,6%
Gastos de Personal	(8.586)	(9.061)	475	(5,2%)
Otros Gastos Explotación	(4.509)	(6.592)	2.083	(31,6%)
Total Gastos Operativos	(13.095)	(15.653)	2.558	(16,3%)
<b>Resultado Operativo (EBITDA)</b>	<b>1.067</b>	<b>(929)</b>	<b>1.996</b>	<b>(214,8%)</b>
	5,2%	(4,4%)		
Amortizaciones	(2.082)	(534)	(1.548)	(290,0%)
Subvenciones y Deterioro Inmovilizado	3	(3)	6	186,5%
<b>Resultado Explotación (EBIT)</b>	<b>(1.012)</b>	<b>(1.467)</b>	<b>455</b>	<b>(31,0%)</b>
	(4,9%)	(7,0%)		
Resultado Financiero	(256)	(450)	194	43,1%
<b>Resultado antes de Impuestos</b>	<b>(1.268)</b>	<b>(1.916)</b>	<b>648</b>	<b>33,8%</b>
	(6,2%)	(9,1%)		
Impuesto sobre Beneficios	(74)	(57)	(17)	(30,8%)
<b>Resultado Neto</b>	<b>(1.342)</b>	<b>(1.973)</b>	<b>631</b>	<b>32,0%</b>
	(6,5%)	(9,4%)		
Resultado atribuido a accionistas minoritarios	(11)	(45)	34	75,6%
<b>Resultado Neto Atribuido a la Dominante</b>	<b>(1.353)</b>	<b>(2.018)</b>	<b>665</b>	<b>33,0%</b>
	(6,6%)	(9,6%)		



**ADOLFODOMINGUEZ**