



Punto GA / M. Riopa

# INFORME DE GESTIÓN PRIMER SEMESTRE 2022/23

(marzo - agosto 2022)

ADOLFODOMINGUEZ

# ÍNDICE

<b>Información del grupo</b>	<b>3</b>
Principales datos y resumen financiero	3
<b>Actividad del grupo</b>	<b>4</b>
Red de distribución	4
Ventas	5
Margen bruto	6
Gastos operativos	6
EBITDA	6
Resultado financiero y resultado neto	7
Posición financiera neta	7
<b>Anexos: Estados financieros</b>	<b>8</b>
Cuenta de resultados consolidada	8
Estado de situación financiera consolidado	9
Posición financiera neta consolidada	10

# INFORMACIÓN DEL GRUPO

## Principales datos

- Las ventas crecen un 27% y alcanzan los 49,6 millones de euros.
- El margen bruto llega al 59,2%, seis puntos más que en 2021/22.
- El Ebitda se sitúa en 4,3 millones y encadena 5 trimestres en positivo.
- El resultado neto mejora en un 74,8% y se sitúa en -2,7 millones.

## Resumen financiero

(miles de euros)

	2022/23	2021/22	var
Ventas	49.603	39.058	27,0%
Margen bruto	59,2%	53,4%	
EBITDA	4.283	(5.561)	177,0%
Margen EBITDA (%)	8,6%	(14,2%)	
EBIT	(696)	(9.911)	93,0%
Margen EBIT (%)	(1,4%)	(25,4%)	
Resultado Neto	(2.713)	(10.753)	75%
Posición Financiera Neta	(8.750)	(1.730)	-406%

Datos sin auditar

# ACTIVIDAD DEL GRUPO

## Red de distribución

Puntos de venta a 31/08/2022 por áreas geográficas



El grupo de moda cuenta con 345 puntos de venta en 19 países, un 55% de ellos fuera de España. En el semestre se han abierto 3 puntos de venta en Chipre, un nuevo mercado para la marca, y 3 en Japón.

### Evolución de los puntos de venta del grupo

(nº de puntos de venta)

	31/08/22	28/02/22	Variación marzo - agosto 2022	31/08/21	Variación agosto 2021 - agosto 2022
<b>Europa</b>	<b>171</b>	<b>180</b>	<b>-9</b>	<b>181</b>	<b>-10</b>
Tiendas en Gestión Directa	66	67	-1	68	-2
Tiendas en Franquicia	17	23	-6	23	-6
Córners en Gestión Directa	88	90	-2	90	-2
<b>México</b>	<b>126</b>	<b>126</b>	<b>0</b>	<b>124</b>	<b>2</b>
Tiendas en Gestión Directa	3	3	0	3	0
Tiendas en Franquicia	46	46	0	44	2
Córners en Gestión Directa	77	77	0	77	0
<b>Japón</b>	<b>19</b>	<b>16</b>	<b>3</b>	<b>15</b>	<b>4</b>
Tiendas en Gestión Directa	19	16	3	15	4
Tiendas en Franquicia	0	0	0	0	0
Córners en Gestión Directa	0	0	0	0	0
<b>Internacional</b>	<b>29</b>	<b>26</b>	<b>3</b>	<b>27</b>	<b>2</b>
Tiendas en Gestión Directa	0	0	0	0	0
Tiendas en Franquicia	29	26	3	27	2
Córners en Gestión Directa	0	0	0	0	0
<b>Total</b>	<b>345</b>	<b>348</b>	<b>-3</b>	<b>347</b>	<b>-2</b>

# ACTIVIDAD DEL GRUPO

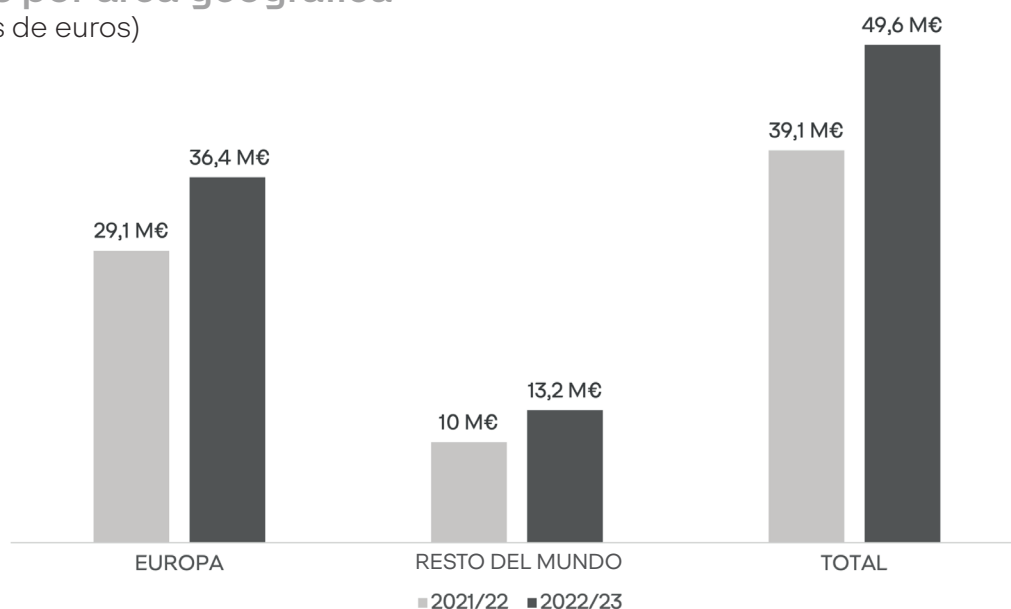
## Ventas

Las ventas de Adolfo Domínguez se sitúan en 49,6 millones de euros, un 27% más que en el mismo periodo del ejercicio anterior.

Las ventas comparables, es decir,

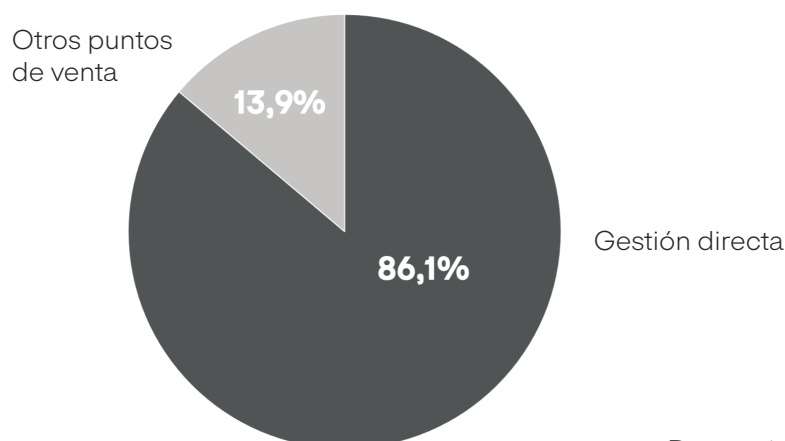
aquellas que no tienen en cuenta aperturas, cierres, reformas ni cambios en el sistema de gestión de la tienda, aumentan un 21% respecto al ejercicio anterior.

### Ventas por área geográfica (millones de euros)



Datos sin auditar

### Ventas por canal (en porcentaje)



Datos sin auditar

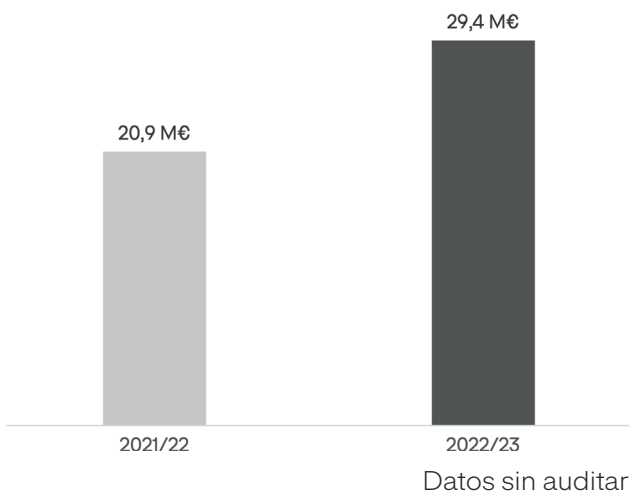
# ACTIVIDAD DEL GRUPO

## Margen bruto

El margen bruto se sitúa en 29,4M€ y supone un 59,2% sobre las ventas: 6 puntos porcentuales más que en el mismo periodo del ejercicio anterior, cuando suponía un 53,4%.

### Margen bruto

(datos en millones de euros)



## Ebitda

El Ebitda se sitúa en 4,3M€.

El Ebitda mide la capacidad del grupo para generar beneficios considerando únicamente su actividad productiva.

La conciliación de las medidas alternativas de rendimiento con la cuenta de resultados consolidados es la siguiente:

	( miles de euros)	
	2022/23	2021/22
Resultado de explotación	(696)	(9.911)
Amortizaciones	4.970	4.375
Subvenciones y Deterioro Inmovilizado	9	(25)
<b>EBITDA</b>	<b>4.283</b>	<b>(5.561)</b>

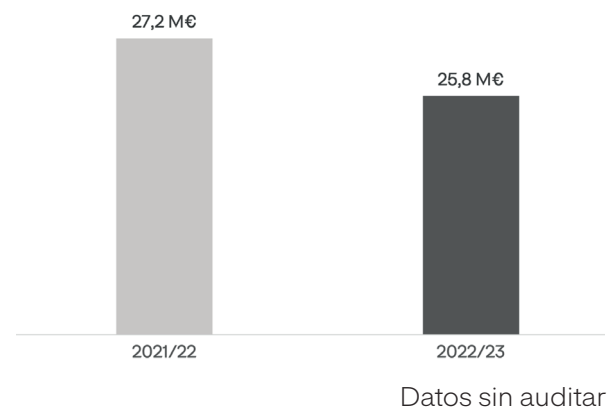
Datos sin auditar

## Gastos operativos

Los gastos operativos se sitúan en 25,8M€ frente a los 27,2M€ del primer semestre del ejercicio anterior.

### Gastos operativos

(datos en millones de euros)



# ACTIVIDAD DEL GRUPO

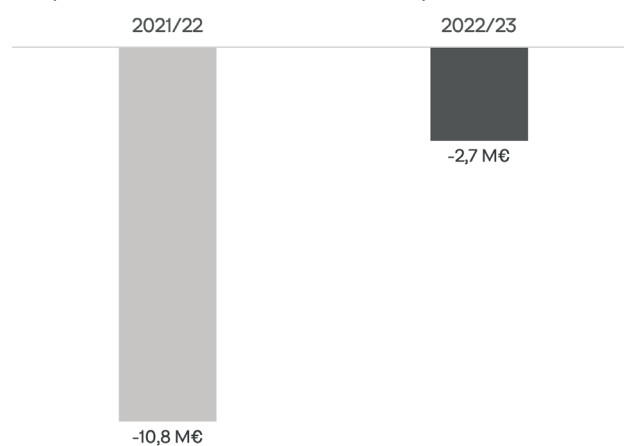
## Resultado financiero y resultado neto

El resultado financiero se sitúa en -1,5M€, como consecuencia de los intereses de la financiación bancaria y la evolución de las principales divisas con las que opera el grupo.

El resultado neto mejora en 8,1 millones de euros (+74,8%) y se sitúa en -2,7 millones.

### Resultado neto

(datos en millones de euros)



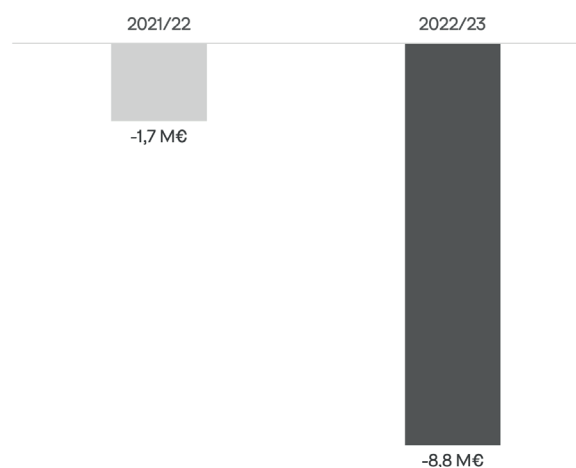
Datos sin auditar

## Posición financiera neta

La posición financiera neta de la compañía es de -8,8M€ debido a la disminución de la posición de tesorería, a causa de los efectos habituales de la estacionalidad de la actividad.

### Posición financiera neta

(datos en millones de euros)



Datos sin auditar

# ANEXOS: ESTADOS FINANCIEROS

## Cuenta de resultados consolidada

correspondiente al periodo terminado el 31 de agosto de 2022

(en miles de euros)

	2022/23	2021/22	2022 vs 2021	
Ventas	49.603	39.058	10.545	27,0%
Consumos	(20.253)	(18.206)	(2.047)	(11,2%)
<b>Margen Bruto</b>	<b>29.350</b>	<b>20.852</b>	<b>8.498</b>	<b>40,8%</b>
	59,2%	53,4%		
Otros Ingresos	738	829	(91)	(11,0%)
Gastos de Personal	(15.764)	(18.968)	3.204	16,9%
Otros Gastos Explotación	(10.041)	(8.274)	(1.767)	(21,4%)
<b>Total Gastos Operativos</b>	<b>(25.805)</b>	<b>(27.242)</b>	1.437	5,3%
<b>EBITDA</b>	<b>4.283</b>	<b>(5.561)</b>	<b>9.844</b>	<b>177,0%</b>
	8,6%	(14,2%)		
Amortizaciones	(4.970)	(4.375)	(595)	(13,6%)
Provisiones, Subvenciones y Deterioro Inmovilizado	(9)	25	(34)	(136,0%)
<b>Resultado Explotación (EBIT)</b>	<b>(696)</b>	<b>(9.911)</b>	<b>9.215</b>	<b>93,0%</b>
	(1,4%)	(25,4%)		
Resultado Financiero	(1.464)	(896)	(568)	(63,4%)
<b>Resultado antes de Impuestos</b>	<b>(2.160)</b>	<b>(10.807)</b>	<b>8.647</b>	<b>80,0%</b>
	(4,4%)	(27,7%)		
Impuesto sobre Beneficios	(553)	54	(607)	(1124,1%)
<b>Resultado Neto</b>	<b>(2.713)</b>	<b>(10.753)</b>	<b>8.040</b>	<b>74,8%</b>
	(5,5%)	(27,5%)		

Datos sin auditar



# ANEXOS: ESTADOS FINANCIEROS

## Estado de situación financiera consolidado

correspondiente al periodo terminado el 31 de agosto de 2022

(en miles de euros)

ACTIVO	31/08/22	28/02/22	PASIVO Y PATRIMONIO NETO	31/08/22	28/02/22
<b>ACTIVO NO CORRIENTE:</b>			<b>PATRIMONIO NETO:</b>		
Derechos de uso	24.940	25.904	Capital social	5.566	5.566
Activos intangibles	2.625	1.902	Reservas acumuladas	10.621	19.874
Inmovilizado material	8.210	7.495	Diferencias de conversión	438	(648)
Inversiones inmobiliarias	1.940	1.952	Resultado del ejercicio	<b>(2.713)</b>	(9.268)
Inversiones financieras	4.636	4.334	<b>Total patrimonio atribuido</b>		
Activos por impuestos diferidos	2.323	2.170	<b>a la Soc. dom.</b>	<b>13.912</b>	<b>15.524</b>
Otros activos	203	224	Intereses minoritarios		
<b>Total activo no corriente</b>	<b>44.877</b>	<b>43.981</b>	<b>Total patrimonio neto</b>	<b>13.912</b>	<b>15.524</b>
			<b>PASIVO NO CORRIENTE:</b>		
			Provisiones	801	825
			Pasivos por arrendamientos	19.948	21.303
			Deudas con entidades de crédito	10.537	12.421
			Otros pasivos financieros	593	177
			Ingresos diferidos	308	331
			Pasivos por impuestos diferidos	149	147
			<b>Total pasivo no corriente</b>	<b>32.336</b>	<b>35.204</b>
<b>ACTIVO CORRIENTE:</b>			<b>PASIVO CORRIENTE:</b>		
Existencias	28.023	18.592	Provisiones	68	33
Deudores	6.087	6.510	Pasivos por arrendamientos	8.275	7.682
Activos financieros corrientes	117	208	Deudas con entidades de crédito	6.755	4.380
Administraciones Públicas	60	308	Otros pasivos financieros	241	707
Otros activos	752	881	Acreedores	24.441	19.614
Efectivo y activos líquidos equivalentes	8.544	15.145	Administraciones Públicas	2.432	2.481
<b>Total activo corriente</b>	<b>43.583</b>	<b>41.644</b>	<b>Total pasivo corriente</b>	<b>42.212</b>	<b>34.897</b>
<b>TOTAL ACTIVO</b>	<b>88.460</b>	<b>85.625</b>	<b>TOTAL PASIVO Y PATRIMONIO NETO</b>	<b>88.460</b>	<b>85.625</b>

Datos sin auditar

# ANEXOS: ESTADOS FINANCIEROS

## Posición financiera neta consolidada

correspondiente al periodo terminado el 31 de agosto de 2022

(en miles de euros)

	ago.-22	feb.-22	Var.	%
Total activos financieros	9.193	15.794	(6.601)	(41,8%)
Deudas con entidades de crédito	(17.292)	(16.801)	(491)	(2,9%)
Otros pasivos financieros	(651)	(723)	72	10,0%
Total pasivos financieros	(17.943)	(17.524)	(419)	(2,4%)
<b>POSICION FINANCIERA NETA</b>	<b>(8.750)</b>	<b>(1.730)</b>	<b>(7.020)</b>	<b>(405,8%)</b>

Datos sin auditar

# NOTA IMPORTANTE

La información financiera contenida en este documento ha sido elaborada de acuerdo con las Normas Internacionales de Información Financiera (NIIF). Esta información no ha sido auditada, por lo que no es una información definitiva y podría verse modificada en el futuro.

Este documento tiene carácter puramente informativo y no puede ser interpretado como una oferta de venta, intercambio o adquisición de valores y, de ninguna manera, constituye las bases de cualquier tipo de documento o compromiso.

El presente documento puede contener manifestaciones sobre intenciones, expectativas o previsiones futuras. Estas manifestaciones de futuro o previsiones no constituyen, por su propia naturaleza, garantías de un futuro cumplimiento, encontrándose condicionadas por riesgos, incertidumbres y otros factores relevantes, que podrían determinar que los desarrollos y resultados finales difieran materialmente de los puestos de manifiesto en estas intenciones, expectativas o previsiones.

Adolfo Domínguez desea hacer constar que los acontecimientos y desarrollos futuros pueden provocar cambios en dichas perspectivas y previsiones. Ello no obstante, si bien Adolfo Domínguez puede optar por actualizar estas informaciones con previsiones de futuro en algún momento posterior, desea advertir expresamente de que no siempre está obligada a hacerlo.

Adolfo Domínguez facilita información sobre estos y otros factores que podrían afectar las manifestaciones de futuro, el negocio y los resultados financieros del grupo Adolfo Domínguez, en los documentos que presenta ante la Comisión Nacional del Mercado de Valores de España. Se invita a todas aquellas personas interesadas a consultar dichos documentos.

Ourense, 25 noviembre 2022

Para más información

[relacion.inversores@adolfodominguez.com](mailto:relacion.inversores@adolfodominguez.com)

Teléfono: 988 39 87 82

[adz.adolfodominguez.com](http://adz.adolfodominguez.com)

[adolfodominguez.com/es-es/press-area](http://adolfodominguez.com/es-es/press-area)



Punto GA / M. Riopa

ADOLFODOMINGUEZ

**ADOLFO DOMÍNGUEZ, S.A. Y  
SOCIEDADES DEPENDIENTES  
(GRUPO ADOLFO DOMÍNGUEZ)**

Estados Financieros Condensados Consolidados  
correspondientes al periodo de seis meses terminado el 31 de  
agosto de 2022

**ADOLFO DOMÍNGUEZ, S.A. Y SOCIEDADES DEPENDIENTES**  
**(GRUPO ADOLFO DOMÍNGUEZ)**  
**ESTADO DE SITUACIÓN FINANCIERA CONSOLIDADO**  
**AL 31 DE AGOSTO DE 2022**

(Euros)

	Nota	31.08.2022 (*)	28.02.2022
<b>ACTIVO</b>			
<b>ACTIVO NO CORRIENTE:</b>			
Derecho de uso	4	24.939.657	25.903.931
Activos intangibles	4	2.624.954	1.902.395
Inmovilizado material	4	8.210.213	7.495.185
Inmuebles de inversión		1.939.785	1.952.327
Inversiones financieras	5	4.635.850	4.333.742
Activos por impuesto diferido		2.323.236	2.170.483
Otros activos no corrientes		203.188	224.154
<b>Total activo no corriente</b>		<b>44.876.883</b>	<b>43.982.217</b>
<b>ACTIVO CORRIENTE:</b>			
Existencias	6	28.023.435	18.591.550
Deudores comerciales y otras cuentas a cobrar		6.082.060	6.502.762
Activos financieros corrientes		117.028	207.525
Administraciones Públicas		65.307	315.308
Otros activos corrientes		749.607	882.194
Efectivo y equivalentes de efectivo		8.544.441	15.144.993
<b>Total activo corriente</b>		<b>43.581.878</b>	<b>41.644.332</b>
<b>TOTAL ACTIVO</b>		<b>88.458.761</b>	<b>85.626.549</b>
<b>PATRIMONIO NETO Y PASIVO</b>			
<b>PATRIMONIO NETO:</b>			
Capital	8	5.565.664	5.565.664
Prima de emisión		422.399	422.399
Otras reservas		10.386.934	19.654.295
Acciones propias		(188.253)	(202.193)
Ajustes cambios de valor - Diferencias de conversión		438.171	(648.236)
Resultado consolidado del ejercicio		(2.713.055)	(9.267.692)
<b>Total patrimonio neto atribuido a los accionistas de la Sociedad Dominante</b>		<b>13.911.860</b>	<b>15.524.237</b>
Intereses minoritarios		-	-
<b>Total patrimonio neto</b>		<b>13.911.860</b>	<b>15.524.237</b>
<b>PASIVO NO CORRIENTE:</b>			
Provisiones		800.759	825.335
Deudas con entidades de crédito	7	10.536.990	12.421.412
Pasivo por arrendamiento a largo plazo		19.947.774	21.302.832
Otros pasivos financieros	7	188.360	177.211
Ingresos diferidos		307.709	330.959
Pasivos por impuesto diferido		148.667	146.933
<b>Total pasivo no corriente</b>		<b>31.930.259</b>	<b>35.204.682</b>
<b>PASIVO CORRIENTE:</b>			
Provisiones a corto plazo		67.933	32.788
Deudas con entidades de crédito	7	6.755.250	4.380.408
Otros pasivos financieros corrientes	7	645.731	707.187
Pasivo por arrendamiento a corto plazo		8.274.636	7.682.413
Acreedores comerciales y otras cuentas a pagar		24.170.385	19.540.515
Administraciones Públicas		2.702.707	2.554.319
<b>Total pasivo corriente</b>		<b>42.616.642</b>	<b>34.897.630</b>
<b>TOTAL PATRIMONIO NETO Y PASIVO</b>		<b>88.458.761</b>	<b>85.626.549</b>

(\*) Saldos no auditados.

Las Notas explicativas 1 a 13 adjuntas forman parte integrante  
del estado de situación financiera consolidado al 31 de agosto de 2022.

# ADOLFO DOMÍNGUEZ, S.A. Y SOCIEDADES DEPENDIENTES (GRUPO ADOLFO DOMÍNGUEZ)

## CUENTA DE RESULTADOS CONSOLIDADA CORRESPONDIENTE AL PERIODO DE SEIS MESES TERMINADO EL 31 DE AGOSTO DE 2022

(Euros)

	Nota	31.08.2022 (*)	31.08.2021 (*)
Ingresos por Ventas	9	49.602.642	39.058.026
Aprovisionamientos		(20.253.152)	(18.205.669)
<b>MARGEN BRUTO</b>		<b>29.349.490</b>	<b>20.852.357</b>
Otros ingresos de explotacion		738.242	828.620
<b>MARGEN DE CONTRIBUCION</b>		<b>30.087.732</b>	<b>21.680.977</b>
Gastos de personal		(15.763.525)	(18.968.537)
Dotacion a la amortizacion		(4.969.714)	(4.375.054)
Deterioro y resultado por enajenaciones del inmovilizado		(9.421)	25.041
Otros gastos de explotacion		(10.041.214)	(8.274.222)
<b>RESULTADO BRUTO DE EXPLOTACION</b>	9	<b>(696.142)</b>	<b>(9.911.795)</b>
Ingresos financieros		140.933	63.799
Gastos financieros		(392.872)	(378.849)
Gastos financieros arrendamiento		(350.652)	(446.576)
Diferencias negativas de cambio, neto		(861.230)	(134.194)
<b>RESULTADO ANTES DE IMPUESTOS</b>	9	<b>(2.159.963)</b>	<b>(10.807.615)</b>
Impuestos sobre beneficios		(553.092)	54.362
<b>RESULTADO DEL PERIODO PROCEDENTE DE OPERACIONES CONTINUADAS</b>		<b>(2.713.055)</b>	<b>(10.753.253)</b>
Resultado de las operaciones interrumpidas, neto de impuestos		-	-
<b>RESULTADO CONSOLIDADO DEL EJERCICIO</b>		<b>(2.713.055)</b>	<b>(10.753.253)</b>
Atribuido a:			
Accionistas de la Sociedad Dominante		<b>(2.713.055)</b>	<b>(10.753.253)</b>
Intereses minoritarios		-	-
<b>Resultado por acción, básico y diluido, atribuido a los accionistas de la Sociedad Dominante</b>		<b>(0,29)</b>	<b>(1,17)</b>

(\*) Saldos no auditados.

Las Notas explicativas 1 a 13 adjuntas forman parte integrante de la cuenta de resultados consolidada correspondiente al periodo de seis meses terminado el 31 de agosto de 2022.



# ADOLFO DOMÍNGUEZ, S.A. Y SOCIEDADES DEPENDIENTES (GRUPO ADOLFO DOMÍNGUEZ)

## ESTADO DE INGRESOS Y GASTOS RECONOCIDOS CONSOLIDADO CORRESPONDIENTE AL PERIODO DE SEIS MESES TERMINADO EL 31 DE AGOSTO DE 2022

(Euros)

	31.08.2022 (*)	31.08.2021 (*)
<b>RESULTADO DE LA CUENTA DE PERDIDAS Y GANANCIAS (I)</b>	<b>(2.713.055)</b>	<b>(10.753.253)</b>
Ingresos y gastos imputados directamente al patrimonio neto - Diferencias de conversión	1.086.407	556.122
<b>TOTAL INGRESOS Y GASTOS IMPUTADOS DIRECTAMENTE EN EL PATRIMONIO NETO (II)</b>	<b>1.086.407</b>	<b>556.122</b>
Ingresos y gastos imputados a la cuenta de resultados consolidada- Diferencias de conversión	-	-
<b>TOTAL TRANSFERENCIAS A LA CUENTA DE RESULTADOS CONSOLIDADA (III)</b>	<b>-</b>	<b>-</b>
<b>TOTAL INGRESOS Y GASTOS RECONOCIDOS (I+II)</b>	<b>(1.626.648)</b>	<b>(10.197.131)</b>
<b>Atribuídos a:</b>		
<b>Accionistas de la Sociedad Dominante</b>	<b>(1.626.648)</b>	<b>(10.197.131)</b>
<b>Intereses minoritarios</b>	<b>-</b>	<b>-</b>

## ESTADO TOTAL DE CAMBIOS EN EL PATRIMONIO NETO CONSOLIDADO CORRESPONDIENTE AL PERIODO DE SEIS MESES TERMINADO EL 31 DE AGOSTO DE 2022

(Euros)

	Patrimonio Neto atribuido a los Accionistas de la Sociedad Dominante							Intereses Minoritarios	Total Patrimonio Neto
	Fondos Propios					Ajustes por Cambios de Valor			
	Capital	Prima de Emisión	Acciones Propias	Otras reservas	Resultado Consolidado				
<b>Saldo al 28 de febrero de 2021</b>	<b>5.565.664</b>	<b>422.399</b>	<b>(222.577)</b>	<b>39.073.933</b>	<b>(19.344.445)</b>	<b>(1.481.766)</b>	<b>997.505</b>	<b>25.010.713</b>	
<b>Total ingresos y gastos reconocidos</b>	-	-	-	-	(9.267.692)	833.530	-	(8.434.162)	
<b>Operaciones con acciones propias</b>	-	-	20.384	2.302	-	-	-	22.686	
<b>Operaciones con socios o propietarios-</b>	-	-	-	-	-	-	-	-	
Alta de pagos basados en instr. de patrimonio neto	-	-	-	350.000	-	-	-	350.000	
<b>Otras variaciones de patrimonio neto-</b>	-	-	-	-	-	-	-	-	
Trasposos entre partidas de patrimonio neto	-	-	-	(19.344.445)	19.344.445	-	-	-	
Variaciones del perímetro de consolidación	-	-	-	(427.495)	-	-	(997.505)	(1.425.000)	
<b>Saldo al 28 de febrero de 2022</b>	<b>5.565.664</b>	<b>422.399</b>	<b>(202.193)</b>	<b>19.654.295</b>	<b>(9.267.692)</b>	<b>(648.236)</b>	<b>-</b>	<b>15.524.237</b>	
<b>Total ingresos y gastos reconocidos</b>	-	-	-	-	(2.713.055)	1.086.407	-	(1.626.648)	
<b>Operaciones con acciones propias</b>	-	-	13.940	331	-	-	-	14.271	
<b>Otras variaciones de patrimonio neto-</b>	-	-	-	-	-	-	-	-	
Trasposos entre partidas de patrimonio neto	-	-	-	(9.267.692)	9.267.692	-	-	-	
<b>Saldo al 31 de agosto de 2022</b>	<b>5.565.664</b>	<b>422.399</b>	<b>(188.253)</b>	<b>10.386.934</b>	<b>(2.713.055)</b>	<b>438.171</b>	<b>-</b>	<b>13.911.860</b>	

(\*) Saldos no auditados.

Las Notas explicativas 1 a 13 adjuntas forman parte integrante del estado total de cambios en el patrimonio neto consolidado correspondiente al periodo de seis meses terminado el 31 de agosto de 2022.

**ADOLFO DOMINGUEZ, S.A. Y SOCIEDADES DEPENDIENTES  
(GRUPO ADOLFO DOMÍNGUEZ)**  
**ESTADO DE FLUJOS DE EFECTIVO CONSOLIDADO CORRESPONDIENTE AL  
PERIODO DE SEIS MESES TERMINADO EL 31 DE AGOSTO DE 2022**

(Euros)

	Nota	31.08.2022 (*)	31.08.2021 (*)
<b>FLUJOS DE EFECTIVO DE LAS ACTIVIDADES DE EXPLOTACIÓN</b>		<b>(653.832)</b>	<b>(3.957.320)</b>
<b>Resultado antes de impuestos y minoritarios</b>		<b>(2.159.963)</b>	<b>(10.807.615)</b>
<b>Ajustes al resultado-</b>		<b>4.987.693</b>	<b>5.292.651</b>
Amortización del inmovilizado	4	4.969.714	4.375.054
Variación de provisiones		(79.397)	(39.713)
Ingresos financieros		(140.933)	(63.799)
Gastos financieros		744.146	825.425
Diferencias de cambio		362.977	134.194
Otros ingresos y gastos (neto)		(868.814)	61.490
<b>Cambios en el capital corriente-</b>		<b>(3.229.623)</b>	<b>2.080.453</b>
Existencias		(8.073.358)	3.176.813
Deudores y otras cuentas a cobrar		282.815	637.975
Otros activos corrientes		123.442	(162.153)
Acreedores y otras cuentas a pagar		4.419.692	(1.557.581)
Otros activos y pasivos no corrientes		17.786	(14.601)
<b>Otros flujos de efectivo de las actividades de explotación-</b>		<b>(251.939)</b>	<b>(522.809)</b>
Impuestos sobre sociedades pagados en el ejercicio		-	(207.759)
Cobros de intereses		140.933	63.799
Pago de intereses		(392.872)	(378.849)
<b>FLUJOS DE EFECTIVO DE LAS ACTIVIDADES DE INVERSIÓN</b>		<b>(2.408.052)</b>	<b>(463.771)</b>
<b>Pagos por inversiones-</b>		<b>(2.498.549)</b>	<b>(699.490)</b>
Inmovilizado material, intangible e inversiones inmobiliarias	4	(2.142.690)	(699.490)
Otros activos financieros	5	(355.859)	-
<b>Cobros por desinversiones-</b>		<b>90.497</b>	<b>235.719</b>
Otros activos financieros		90.497	235.719
<b>FLUJOS DE EFECTIVO DE LAS ACTIVIDADES DE FINANCIACIÓN</b>		<b>(3.950.021)</b>	<b>(2.036.229)</b>
<b>Cobros (y pagos) por instrumentos de patrimonio-</b>		<b>-</b>	<b>(300.000)</b>
Adquisición de patrimonio de la Sociedad Dominante		-	(300.000)
<b>Cobros (y pagos) por instrumentos de pasivo financiero-</b>		<b>515.037</b>	<b>1.421.739</b>
Emisión		2.142.091	1.421.739
Amortización	7	(1.627.054)	-
<b>Otros flujos de efectivo de las actividades de financiación-</b>		<b>(4.465.058)</b>	<b>(3.157.968)</b>
Pagos por arrendamiento		(4.465.058)	(3.157.968)
<b>EFFECTO DE LAS VARIACIONES DE LOS TIPOS DE CAMBIO EN EL EFECTIVO O EQUIVALENTES</b>		<b>411.353</b>	<b>126.820</b>
<b>VARIACIÓN NETA DEL EFECTIVO O EQUIVALENTES</b>		<b>(6.600.552)</b>	<b>(6.330.500)</b>
<b>Efectivo o equivalentes al inicio del ejercicio</b>		<b>15.144.993</b>	<b>16.353.780</b>
<b>Efectivo o equivalentes al final del ejercicio</b>		<b>8.544.441</b>	<b>10.023.280</b>

(\*) Saldos no auditados.

Las Notas explicativas 1 a 13 adjuntas forman parte integrante  
del estado de situación financiera consolidado al 31 de agosto de 2022.

# Adolfo Domínguez, S.A. y Sociedades Dependientes (Grupo Adolfo Domínguez)

## Notas explicativas a los estados financieros consolidados semestrales correspondientes al período de seis meses terminado el 31 de agosto de 2022.

### 1. Introducción, bases de presentación de los estados financieros intermedios consolidados y otra información

#### a. Introducción-

Adolfo Domínguez, S.A. (en adelante “la Sociedad Dominante”) se constituyó en Ourense el 9 de marzo de 1989 bajo la denominación de Nuevas Franquicias, S.A. ante el Notario D. Antonio Pol González, con número de su protocolo 734, y fue inscrita en el Registro Mercantil de Ourense. El 4 de noviembre de 1996 la Junta Extraordinaria de Accionistas acordó la aprobación de la fusión por absorción de las sociedades Adolfo Domínguez e Hijos, S.L., Adolfo Domínguez, S.L., Cediad, S.L. y Moliba, S.L., y el cambio de su denominación por la actual. Tiene establecido su domicilio social en el Polígono Industrial de San Ciprián das Viñas, provincia de Ourense.

Desde marzo de 1997 las acciones de la Sociedad Dominante están admitidas a cotización oficial en el Mercado Continuo de la Bolsa de valores española.

El objeto social principal del Grupo Adolfo Domínguez es el diseño, fabricación, adquisición, venta y comercialización al por menor y por mayor, importación y exportación de prendas confeccionadas, calzado, bolsos y complementos, así como ropa de hogar, muebles y objetos de decoración.

La Sociedad Dominante, Adolfo Domínguez, S.A., participa mayoritariamente en diversas sociedades cuya actividad principal es la distribución, al por menor, fuera de España de su producción. La actividad de distribución es ejercida fundamentalmente por el Grupo a través de puntos de venta abiertos al público. El detalle de los puntos de venta atendiendo al formato, la ubicación geográfica y a la gestión de estas al 31 de agosto de 2022 y al 28 de febrero de 2022 es el siguiente:

*31 de Agosto de 2022*

Formato	Gestión Directa		Franquicias		Total
	España	Extranjero	España	Extranjero	
Tienda	55	33	16	76	180
Corners	85	80	-	-	165
	<b>140</b>	<b>113</b>	<b>16</b>	<b>76</b>	<b>345</b>

*28 de Febrero de 2022*

Formato	Gestión Directa		Franquicias		Total
	España	Extranjero	España	Extranjero	
Tienda	56	30	22	73	181
Corners	87	80	-	-	167
	<b>143</b>	<b>110</b>	<b>22</b>	<b>73</b>	<b>348</b>

El Grupo comercializa productos en 19 países distribuidos geográficamente por los cinco continentes. Esta distribución geográfica constituye, a su vez, los segmentos principales de información conforme a lo indicado en la NIIF 8.

## **b. Bases de presentación de los estados financieros semestrales consolidados-**

De acuerdo con el Reglamento (CE) nº 1606/2002 del Parlamento Europeo y del Consejo del 19 de julio de 2002, todas las sociedades que se rijan por el Derecho de un estado miembro de la Unión Europea, y cuyos títulos valores coticen en un mercado regulado de alguno de los Estados que la conforman, deberán presentar sus cuentas anuales consolidadas correspondientes a los ejercicios que se iniciaron a partir del 1 de enero de 2005 conforme a las Normas Internacionales de Información Financiera (en adelante, NIIF) que hayan sido previamente adoptadas por la Unión Europea.

Las cuentas anuales consolidadas del Grupo correspondientes al ejercicio anual finalizado el 28 de febrero de 2022 (en adelante, el ejercicio 2021), fueron formuladas por los Administradores de la Sociedad Dominante de acuerdo con lo establecido por las Normas Internacionales de Información Financiera adoptadas por la Unión Europea, aplicando los principios de consolidación, políticas contables y criterios de valoración descritos en las Notas 2 y 3 de la memoria de dichas cuentas anuales consolidadas, de forma que muestran la imagen fiel del patrimonio consolidado y de la situación financiera consolidada del Grupo al 28 de febrero de 2022, así como de los resultados consolidados de sus operaciones, de los cambios en el patrimonio neto consolidado y de sus flujos de tesorería consolidados correspondientes al ejercicio anual terminado en dicha fecha. Las mencionadas cuentas anuales fueron aprobadas por la Junta General de Accionistas de la Sociedad Dominante celebrada el 31 de mayo de 2022.

Los presentes estados financieros semestrales consolidados intermedios semestrales correspondientes al periodo de seis meses terminado el 31 de agosto de 2022 han sido preparados de acuerdo con la NIC 34 sobre "Información Financiera Intermedia" y han sido elaborados por los Administradores de la Sociedad Dominante el 24 de noviembre de 2022, todo ello conforme a lo previsto en el artículo 12 del Real Decreto 1362/2007.

De acuerdo con lo establecido por la NIC 34, la información financiera se prepara únicamente con la intención de poner al día el contenido de las últimas cuentas anuales consolidadas formuladas por el Grupo, poniendo énfasis en las nuevas actividades, sucesos y circunstancias ocurridos durante el ejercicio y no duplicando la información publicada previamente en las cuentas anuales consolidadas del ejercicio 2021. Por lo anterior, para una adecuada comprensión de la información que se incluye en estos estados financieros intermedios semestrales consolidados, los mismos deben leerse conjuntamente con las cuentas anuales consolidadas del Grupo correspondientes al ejercicio 2021.

Las políticas y métodos contables utilizados en la elaboración de los presentes estados financieros intermedios semestrales consolidados son los mismos que los aplicados en las cuentas anuales consolidadas del ejercicio 2021, si bien se han considerado adicionalmente las normas e interpretaciones, que se mencionan continuación, cuya fecha de aplicación obligatoria para el Grupo ha sido 1 de marzo de 2022 y cuyos efectos se detallan posteriormente:

<b>Aprobadas para su uso en la Unión Europea</b>		Aplicación obligatoria ejercicios iniciados a partir de
NIC 37	Modificación relativa a contratos onerosos - costes de cumplimiento de un contrato	1 de enero de 2022
NIIF 3	Referencia al Marco Conceptual	1 de enero de 2022
Mejoras anuales de las NIIF Ciclo 2018-2020	Mejoras Anuales a las NIIFs: NIIF 1, NIIF 9, NIIF 16 y NIC 41	1 de enero de 2022
NIC 16	Modificación relativa a los rendimientos anteriores al uso previsto	1 de enero de 2022

A la fecha de formulación de los estados financieros intermedios condensados consolidados, las siguientes normas e interpretaciones, con potencial impacto en el Grupo, han sido publicadas por el IASB pero no habían entrado aún en vigor:

<b>Aprobadas para su uso en la Unión Europea</b>		Aplicación obligatoria ejercicios iniciados a partir de
Modificaciones a la NIC 1 – Presentación de Estados Financieros	Mediante la cual permite a las entidades identificar adecuadamente la información sobre políticas contables materiales que debe ser desglosada en los estados financieros	1 de enero de 2023
NIIF 17 Contratos de seguros (publicada en mayo de 2017)	Reemplaza a la NIIF 4 recoge los principios de registro, valoración, presentación y desglose de los contratos de seguros con el objetivo de que la entidad proporcione información relevante y fiable que permita a los usuarios de la información financiera determinar el efecto que los contratos de seguros tienen en los estados financieros	1 de enero de 2023
Modificación a la NIC 8 Políticas contables, cambios en las estimaciones contables y errores	Recoge modificaciones y aclaraciones sobre qué debe entenderse como un cambio de una estimación contable	1 de enero de 2023
NIC 12	Modificación relativa a la contabilización de impuestos diferidos asociados a activos y pasivos surgidos en una transacción única	1 de enero de 2023

En base a los análisis realizados, no se espera que estas normas y modificaciones tengan un impacto relevante sobre los estados financieros consolidados en el momento de su aplicación.

A la fecha de formulación de los estados financieros intermedios condensados consolidados, las siguientes normas e interpretaciones, con potencial impacto en el Grupo, han sido publicadas por el IASB pero no han sido adoptadas por la Unión Europea y no son efectivas en el ejercicio iniciado el 1 de marzo de 2022:

<b>No aprobadas para su uso en la Unión Europea</b>		Aplicación obligatoria ejercicios iniciados a partir de
Modificaciones a la NIC 1 – Presentación de Estados Financieros	Clarificaciones respecto a la presentación de pasivos como corrientes y no corrientes	1 de enero de 2023
NIIF 16	Pasivo por arrendamiento en una operación de venta con arrendamiento posterior	1 de enero de 2024

### **c. Estimaciones realizadas-**

Los resultados consolidados y la determinación del patrimonio consolidado son sensibles a los principios y políticas contables, criterios de valoración y estimaciones seguidos por los Administradores de la Sociedad Dominante para la elaboración de los estados financieros intermedios semestrales consolidados. Los principales principios y políticas contables y criterios de valoración se indican en la Nota 3 de la memoria de las cuentas anuales consolidadas correspondientes al ejercicio 2021.

En los estados financieros intermedios semestrales consolidados se han utilizado, ocasionalmente, estimaciones realizadas por la Alta Dirección de la Sociedad Dominante para cuantificar algunos de los activos, pasivos, ingresos, gastos y compromisos que figuran registrados en ellos. Básicamente, estas estimaciones se refieren a:

1. La evaluación de posibles pérdidas por deterioro de determinados activos;
2. La vida útil de los activos intangibles, materiales e inversiones inmobiliarias;
3. El valor razonable de determinados instrumentos financieros;
4. El cálculo de provisiones;
5. Los juicios relacionados con la determinación del plazo de arrendamiento, así como la estimación de las tasas aplicadas en las valoraciones bajo NIIF16.

A pesar de que las estimaciones anteriormente descritas se realizaron en función de la mejor información disponible al 31 de agosto de 2022 sobre los hechos analizados, es posible que acontecimientos que puedan tener lugar en el futuro obliguen a modificarlas (al alza o a la baja), lo que se haría, en el caso de ser preciso y conforme a lo establecido en la NIC 8, de forma prospectiva, reconociendo los efectos del cambio de estimación en las cuentas de pérdidas y ganancias consolidadas de los ejercicios afectados.

#### **d. Importancia relativa-**

Al determinar la información a desglosar en las presentes notas explicativas sobre las diferentes partidas de los estados financieros u otros asuntos, el Grupo, de acuerdo con lo establecido en la NIC 34, ha tenido en cuenta su importancia relativa en relación con los estados financieros intermedios semestrales consolidados.

#### **e. Hechos posteriores-**

No se han producido hechos posteriores de relevancia desde el 31 de agosto de 2022 hasta la fecha de elaboración de estos estados financieros intermedios semestrales consolidados.

#### **f. Estados de flujos de efectivo consolidados-**

En los estados de flujos de efectivo consolidados, se utilizan las siguientes expresiones en los siguientes sentidos:

- Flujos de efectivo: entradas y salidas de dinero en efectivo y de sus equivalentes; entendiéndose por éstos las inversiones a corto plazo de gran liquidez y bajo riesgo de alteraciones en su valor.
- Actividades de explotación: actividades típicas del Grupo, así como otras actividades que no pueden ser calificadas como de inversión o de financiación.
- Actividades de inversión: las de adquisición, enajenación o disposición por otros medios de activos a largo plazo y otras inversiones no incluidas en el efectivo y sus equivalentes.
- Actividades de financiación: actividades que producen cambios en el tamaño y composición del patrimonio neto y de los pasivos de carácter financiero.

A efectos de la elaboración del estado de flujos de efectivo intermedio consolidado, se ha considerado como "efectivo y equivalentes de efectivo" la caja y los depósitos bancarios a la vista, así como aquellas inversiones a corto plazo de gran liquidez, que son fácilmente convertibles en importes determinados de efectivo, estando sujetos a un riesgo poco significativo de cambios en su valor.

#### **g. Plan de retribución variable a largo plazo-**

El importe relacionado con los compromisos adquiridos en el Plan de retribución variable cuyo desembolso tiene lugar a largo plazo y mediante la asignación de un número de acciones de la Sociedad Dominante, se muestra registrado en el Patrimonio neto del estado de situación financiera consolidado y su dotación anual se incorpora en el epígrafe Gastos de personal del estado de resultados consolidado.

El gasto devengado durante el ejercicio se determina en función de la mejor estimación del grado de cumplimiento de las variables que dan lugar al derecho de cobro.

## 2. Composición del Grupo

#### **Entidades dependientes-**

En la Nota 2 y en el Anexo de las cuentas anuales consolidadas correspondientes al ejercicio 2021 se facilita información relevante sobre las sociedades del Grupo que fueron consolidadas a dicha fecha.

#### **Variaciones en el perímetro de consolidación y otras operaciones-**

Durante el primer semestre del ejercicio 2022 no se han producido variaciones en el perímetro de consolidación.

## 3. Resultado por acción

#### **Resultado por acción en actividades ordinarias e interrumpidas-**

El cálculo del resultado básico y diluido por acción de cada uno de los semestres terminados el 31 de agosto de 2022 y 2021 es el siguiente:

	31.08.22	31.08.21
Pérdida neta del ejercicio (miles de euros)	(2.713)	(10.753)
Número medio ponderado de acciones en circulación	9.227.366	9.218.532
<b>Pérdida básica por acción (euros)</b>	<b>(0,29)</b>	<b>(1,17)</b>
<b>Pérdida diluida por acción (euros)</b>	<b>(0,29)</b>	<b>(1,17)</b>

Al 31 de agosto de 2022 y 2021, la pérdida diluida por acción coincide con la básica, ya que no existen obligaciones o acciones que pudieran convertirse potencialmente en ordinarias.

#### 4. Derechos de uso, Activos intangibles e inmovilizado material

##### Derechos de uso-

El Grupo reconoce los derechos de uso al inicio del arrendamiento. Es decir, la fecha en que el activo subyacente está disponible para su uso. Los derechos de uso se valoran, al coste, menos la amortización acumulada y pérdidas por deterioro, y se ajustan por cualquier cambio en la valoración de los pasivos por arrendamientos asociados. El coste inicial de los derechos de uso incluye el importe de los pasivos por arrendamiento reconocidos, los costes directos iniciales y los pagos por arrendamiento realizados antes de la fecha de comienzo del arrendamiento. Los incentivos recibidos se descuentan del coste inicial. A menos que el Grupo esté razonablemente seguro de obtener la propiedad del activo arrendado al final del plazo del arrendamiento, los derechos de uso se amortizan linealmente por el menor de la vida útil estimada y el plazo del arrendamiento. Los derechos de uso están sujetos al análisis del deterioro.

##### Activos intangibles-

La variación del periodo de seis meses terminado el 31 de agosto de 2022 corresponde, principalmente, a la mejora de procesos dentro del plan de transformación digital, así como al gasto de amortización del período.

##### Inmovilizado material-

El detalle de este epígrafe de los estados de situación financiera semestrales consolidados al 31 de agosto y 28 de febrero de 2022 adjuntos es el siguiente:

	Euros	
	Saldo al 31.08.22	Saldo al 28.02.22
<b>Terrenos y construcciones:</b>		
Coste	6.522.321	6.518.807
Amortización acumulada	(2.656.779)	(2.621.861)
	<b>3.865.543</b>	<b>3.896.946</b>
<b>Instalaciones técnicas y maquinaria:</b>		
Coste	46.066.616	46.188.362
Amortización acumulada	(39.647.257)	(40.016.781)
Deterioro	(3.746.546)	(3.759.752)
	<b>2.672.812</b>	<b>2.411.829</b>
<b>Otras instalaciones, utillaje y mobiliario:</b>		
Coste	11.234.408	11.289.883
Amortización acumulada	(10.121.081)	(10.222.302)
Deterioro	(474.052)	(477.103)
	<b>639.275</b>	<b>590.478</b>
<b>Otro inmovilizado:</b>		
Coste	1.555.119	1.317.376
Amortización acumulada	(1.094.741)	(1.047.244)
	<b>460.378</b>	<b>270.132</b>
<b>Anticipos e inmovilizaciones en curso:</b>		
Coste	<b>572.205</b>	<b>325.798</b>
<b>Total:</b>		
Coste	65.950.669	65.640.226
Amortización acumulada	(53.519.859)	(53.908.188)
Deterioro	(4.220.598)	(4.236.855)
<b>Saldo neto</b>	<b>8.210.212</b>	<b>7.495.183</b>

## 5. Activos financieros

### Activos financieros no corrientes-

El detalle de este epígrafe de los estados de situación financiera semestrales consolidados al 31 de agosto y 28 de febrero de 2022 adjuntos es el siguiente:

	Euros	
	31.08.22	28.02.22
Imposiciones financieras a largo plazo	620.321	620.321
Depósitos y fianzas constituidos a largo plazo	4.015.529	3.713.421
	<b>4.635.850</b>	<b>4.333.742</b>

Los "Depósitos y fianzas constituidos a largo plazo" corresponden principalmente a los importes entregados a los arrendadores de los locales comerciales donde el Grupo realiza su actividad.

El importe presentado en la partida "Inversiones financieras – Imposiciones a Largo Plazo" del Estado de situación financiera consolidado se encuentra pignorado en garantía ante instituciones financieras y propietarios de locales comerciales arrendados.

### Deudores comerciales y otras cuentas a cobrar-

Formando parte del epígrafe "Deudores comerciales y otras cuentas a cobrar" del estado de situación financiera consolidado al 31 de agosto de 2022 adjunto, existen saldos pendientes de cobro en mora, no deteriorados, por un importe aproximado de 197 miles de euros (58 miles de euros a 28 de febrero de 2022). Los Administradores de la Sociedad Dominante estiman que no se pondrán de manifiesto en el futuro quebrantos significativos para el Grupo en relación con estas cuentas a cobrar.

## 6. Existencias

La composición de este epígrafe al 31 de agosto y 28 de febrero de 2022 es la siguiente:

	Euros	
	31.08.22	28.02.22
Materias primas y auxiliares	30.975	32.470
Mercancía para la venta	27.992.460	18.559.080
	<b>28.023.434</b>	<b>18.591.550</b>

Toda la mercancía incluida en el inventario corresponde a producto puesto a la venta o mercancía que se pondrá a la venta en la temporada siguiente, a la que se irá dando salida a medida que avance la temporada.

La mercancía sobrante de temporadas anteriores se pone a la venta a través de outlets y de canales alternativos a los tradicionales, reduciéndose así significativamente, en ejercicios posteriores, el volumen de mercancía sobrante.

El Grupo procede a deteriorar la cifra de las mercancías hasta su valor neto de realización esperado, directamente contra el coste del inventario, cuando se consideran no recuperables mediante la venta, al entender que de ese modo se representa mejor la imagen fiel del negocio.

No existen compromisos firmes de compra y venta, ni contratos de futuro sobre las existencias, ni tampoco limitaciones de disponibilidad.



## 7. Pasivos financieros

El detalle los pasivos financieros al 31 de agosto y 28 de febrero de 2022 presentados por naturaleza es el siguiente:

Al 31 de Agosto de 2022

Descripción	Euros		
	Pasivo Corriente	Pasivo No Corriente	Total
<b>Deudas con entidades de crédito:</b>			
Deudas con entidades de crédito	6.755.250	10.536.990	17.292.240
	6.755.250	10.536.990	17.292.240
<b>Otros pasivos financieros:</b>			
Anticipos reembolsables	404.646	-	404.646
Fianzas	-	183.151	183.151
Proveedores de inmovilizado	141.086	5.209	146.295
Otros pasivos financieros	100.000	-	100.000
	645.731	188.360	834.091
<b>Total</b>	<b>7.400.981</b>	<b>10.725.350</b>	<b>18.126.331</b>

Al 28 de Febrero de 2022

Descripción	Euros		
	Pasivo Corriente	Pasivo No Corriente	Total
<b>Deudas con entidades de crédito:</b>			
Deudas con entidades de crédito	4.380.408	12.421.412	16.801.820
	4.380.408	12.421.412	16.801.820
<b>Otros pasivos financieros:</b>			
Anticipos reembolsables	404.646	-	404.646
Fianzas	-	161.584	161.584
Proveedores de inmovilizado	202.541	15.627	218.168
Otros pasivos financieros	100.000	-	100.000
	707.187	177.211	884.398
<b>Total</b>	<b>5.087.595</b>	<b>12.598.623</b>	<b>17.686.218</b>

La Sociedad Dominante mantiene líneas de comercio exterior por importe de 16,9 millones de euros, sobre las que puede obtener financiación por importe de 5 millones de euros cuya fecha de vencimiento será en junio de 2023 y con un total dispuesto al 31 de agosto de 2022 de 2,8 millones de euros. Adicionalmente, se mantienen líneas de confirming, cuenta corriente de crédito y pólizas de crédito con un límite de 5 millones de euros, de los cuales están disponibles 4 millones de euros.

## 8. Patrimonio neto

### Capital social de la Sociedad Dominante-

El capital social al 31 de agosto de 2022 está representado por 9.276.108 acciones de 0,6 euros de valor nominal cada una, totalmente suscritas y desembolsadas.

Desde marzo de 1997 las acciones de la Sociedad Dominante están admitidas a cotización oficial en las bolsas de valores españolas.

### Autocartera-

Durante el ejercicio 2022, la Sociedad Dominante enajenó 3.561 acciones cuyo valor nominal ascendió a 13.940 euros, obteniendo un beneficio neto de 331 euros, que se refleja en el estado de total de cambios en el patrimonio neto consolidado. Al 31 de agosto de 2022, la Sociedad Dominante mantiene 48.742 acciones propias (52.303 acciones propias a 28 de febrero de 2022).

### Reserva legal de la Sociedad Dominante-

De acuerdo con el artículo 274 del texto refundido de la Ley de Sociedades de Capital, debe destinarse una cifra igual al 10% del beneficio del período a la reserva legal hasta que ésta alcance, al menos, el 20% del capital social.

La reserva legal podrá utilizarse para aumentar el capital en la parte de su saldo que exceda del 10% del capital ya aumentado. Salvo para la finalidad mencionada anteriormente, y mientras no supere el 20% del capital social, esta reserva sólo podrá destinarse a la compensación de pérdidas y siempre que no existan otras reservas disponibles suficientes para este fin.

### Gestión del capital-

El Grupo Adolfo Domínguez considera como objetivo clave en su gestión del capital el mantenimiento de una estructura óptima de capital, que garantice su capacidad para continuar como empresa en funcionamiento y que salvaguarde la rentabilidad para sus accionistas.

La estructura financiera del Grupo incluye tanto financiación propia como ajena. Los recursos propios están compuestos fundamentalmente por el capital social desembolsado, las reservas y los beneficios no distribuidos, mientras que la financiación ajena está integrada por los préstamos con entidades de crédito, netos del efectivo y otros activos líquidos equivalentes.

La política de gestión del capital está orientada a asegurar el mantenimiento de un nivel de endeudamiento razonable, así como maximizar la creación de valor para el accionista.

El siguiente cuadro muestra el nivel de endeudamiento financiero del Grupo Adolfo Domínguez al cierre:

	Euros	
	31.08.22	28.02.22
Efectivo y otros equivalentes de efectivo	8.544.441	15.144.993
Otros activos financieros	649.033	649.033
Total activos financieros	9.193.474	15.794.026
Deudas con entidades de crédito	(17.292.240)	(16.801.820)
Otros pasivos financieros	(650.940)	(722.814)
Total pasivos financieros	(17.943.180)	(17.524.634)
<b>Posición financiera neta</b>	<b>(8.749.706)</b>	<b>(1.730.608)</b>
<b>Pasivo total (excluyendo pasivos por arrendamientos)</b>	<b>(46.324.491)</b>	<b>(41.117.067)</b>
<b>Posición financiera neta / Pasivo total</b>	<b>-18,9%</b>	<b>-4,2%</b>

El coste de capital y los riesgos asociados a cada tipo de financiación son evaluados por la Dirección Financiera del Grupo, a la hora de tomar decisiones de cómo afrontar las inversiones propuestas por las distintas áreas de negocio y son supervisados por el Consejo de Administración de la Sociedad Dominante cuando por su importancia así se requiera. La Dirección Financiera del Grupo excluye del análisis cualquier efecto producido por la aplicación de la NIIF 16.

## 9. Segmentos de negocio y geográficos

### Criterios de segmentación-

La información por segmentos se estructura de acuerdo con la distribución geográfica de las entidades que los originan. Las actividades del Grupo se ubican en España, resto de Europa, Asia y América. Estas áreas operativas son la base en la que el Grupo reporta su información por segmentos.

La información por segmentos que se expone seguidamente se basa en los informes elaborados por la Dirección Financiera de la Sociedad Dominante.

A continuación, se detalle el desglose de determinados saldos consolidados del Grupo de acuerdo con la distribución geográfica de las entidades que los originan para los periodos de seis meses terminados el 31 de agosto de 2022 y 2021:

## Ejercicio 2022-

	Euros						
	España	Resto de Europa	América	Asia	Total	Ajustes de Consolidación	Total Consolidado
Ventas	39.243.599	3.897.388	8.947.682	2.364.572	54.453.241	(4.850.599)	49.602.642
Resultado bruto de explotación	(1656.483)	169.333	1.731.689	(593.949)	(349.411)	(346.731)	(696.142)
Resultados financieros	(1465.089)	(42.671)	336.445	(241.908)	(1413.223)	(50.598)	(1463.821)
Resultado antes de impuestos	(3.121.559)	126.649	2.068.134	(835.858)	(1.762.634)	(397.329)	(2.159.963)
Activos totales	81.939.888	3.550.449	13.728.422	7.271.633	106.490.392	(18.031.631)	88.458.761

## Ejercicio 2021-

	Euros						
	España	Resto de Europa	América	Asia	Total	Ajustes de Consolidación	Total Consolidado
Ventas	31.798.206	2.366.826	6.668.785	2.266.424	43.100.241	(4.042.215)	39.058.026
Resultado bruto de explotación	(9.369.485)	(231.655)	458.549	(443.601)	(9.586.193)	(325.604)	(9.911.797)
Resultados financieros	(871.246)	(46.828)	62.911	(28.765)	(883.928)	(11.891)	(895.819)
Resultado antes de impuestos	(10.240.731)	(278.483)	521.460	(472.366)	(10.470.120)	(337.495)	(10.807.615)
Activos totales	74.365.498	4.099.028	11.442.429	6.608.020	96.514.974	(17.446.808)	79.068.166

### Información sobre principales clientes-

Durante el periodo de seis meses finalizado el 31 de agosto de 2022 y 2021, el Grupo ha facturado a dos clientes importes iguales o superiores al 10% de los Ingresos por ventas.

## 10. Plantilla media

El número medio de personas empleadas, calculado como jornadas equivalentes, en el primer semestre de los ejercicios 2022 y 2021 por el Grupo, distribuido por categorías y género, ha sido el siguiente:

	Nº Medio de Empleados	
	2022	2021
Hombres	197	172
Mujeres	720	649
	<b>917</b>	<b>821</b>

## 11. Partes vinculadas

Se consideran "partes vinculadas" al Grupo, adicionalmente a las entidades dependientes, asociadas y multigrupo, el "personal clave" de la Dirección (miembros de su Consejo de Administración y los directores, junto a sus familiares cercanos), así como las entidades sobre las que el personal clave de la Dirección pueda ejercer una influencia significativa o tener su control.

### Transacciones realizadas por el Grupo con partes vinculadas-

Las operaciones entre la Sociedad Dominante y sus sociedades dependientes, que son partes vinculadas, han sido eliminadas en el proceso de consolidación y no se desglosan en esta nota.

El detalle de las operaciones realizadas con otras partes vinculadas (todas ellas realizadas en condiciones equivalentes a las de mercado) durante el primer semestre de los ejercicios 2022 y 2021 es el siguiente:

## Ejercicio 2022-

	Euros			
	Accionistas Significativos	Administrador es y Directivos	Otras Partes Vinculadas	Total
<b>Gastos:</b>				
Compra de bienes	5.334	-	-	5.334
Recepción de servicios	-	90.000	-	90.000
<b>Total gastos</b>	<b>5.334</b>	<b>90.000</b>	-	<b>95.334</b>
<b>Ingresos:</b>				
Acuerdos sobre licencias	391.517	-	-	391.517
Ventas de bienes	34.839	-	-	34.839
Otros ingresos	100	-	-	100
<b>Total ingresos</b>	<b>426.456</b>	-	-	<b>426.456</b>

## Ejercicio 2021-

	Euros			
	Accionistas Significativos	Administrador es y Directivos	Otras Partes Vinculadas	Total
<b>Gastos:</b>				
Compra de bienes	18.612	-	-	18.612
Arrendamientos	-	3.333	36.667	40.000
<b>Total gastos</b>	<b>18.612</b>	<b>3.333</b>	<b>36.667</b>	<b>58.612</b>
<b>Ingresos:</b>				
Acuerdos sobre licencias	496.071	-	-	496.071
Ventas de bienes	17.533	-	-	17.533
<b>Total ingresos</b>	<b>513.604</b>	-	-	<b>513.614</b>

**Retribuciones y otras prestaciones al Consejo de Administración y Alta Dirección-**

Los Administradores y la Alta Dirección de Adolfo Domínguez, S.A., que han desempeñado dicho cargo a lo largo del primer semestre los ejercicios 2022 y 2021 han devengado las siguientes cantidades:

	31.08.22	31.08.21
Sueldos y Salarios		
Consejeros ejecutivos y Alta Dirección	574.334	519.050
Consejeros no ejecutivos	142.600	116.100
Total sueldos y salarios	716.934	635.150
Cargas Sociales	67.507	61.344
	<b>784.441</b>	<b>696.494</b>

El Consejo de Administración de la Sociedad Dominante, al 31 de agosto de 2022, estaba formado por 3 mujeres y 4 hombres.

Las retribuciones de los consejeros no ejecutivos corresponden a una retribución fija, mientras que las retribuciones de los consejeros ejecutivos y alta dirección corresponden a la retribución fija y la retribución variable a corto y largo plazo devengadas en el primer semestre del ejercicio. La Política de Remuneraciones de Consejeros vigente fue aprobada por la Junta General de Accionistas en su sesión del 31 de mayo de 2022.

En la misma fecha, la Junta General de Accionistas aprobó un plan de retribución variable a largo plazo 2021-2024 dejando sin efecto el plan de retribución variable a largo plazo 2021-2023, aprobado por la Junta General de Accionistas de 2021. Este plan va dirigido a directivos clave de la Sociedad Dominante, en virtud del cual cada beneficiario tendrá derecho, de producirse el cumplimiento de las condiciones establecidas en dicho plan, a percibir un incentivo mediante la adjudicación de un número de acciones de la Sociedad Dominante.

El plan 2021-2024 consiste en una promesa de entrega de acciones que, transcurrido un periodo de tiempo determinado y verificado el cumplimiento de los objetivos concretos, se abonará a los beneficiarios, en su totalidad o en el porcentaje que resulte de aplicación.

La duración total es de 4 años y está vinculado a objetivos críticos de negocio y de creación de valor para el accionista. Adicionalmente, el plan vincula la retribución variable a largo plazo a objetivos relativos a la sostenibilidad y el medioambiente.

El plan no expone al Grupo a riesgos significativos.

El impacto de las obligaciones generadas por este plan se refleja en el estado de resultados consolidado y en el patrimonio neto del estado de situación financiera consolidado.

Por otro lado, durante el ejercicio 2022, la Sociedad Dominante registró en concepto de indemnizaciones a la Alta Dirección un importe que asciende a 164.030 euros.

Asimismo, la Sociedad Dominante mantiene un seguro de responsabilidad civil en favor de sus Administradores por importe de 9.913 euros en el ejercicio 2022. Adicionalmente, durante el ejercicio 2021 se contrató un sistema de previsión de ahorro a largo plazo a favor de los consejeros ejecutivos con una prima anual de 17 mil euros. No existen con los Administradores de la Sociedad Dominante compromisos en materia de pensiones, anticipos, créditos u otros compromisos.

## 12. Política de gestión de riesgos

El Grupo Adolfo Domínguez tiene, entre sus principios básicos definidos, el cumplimiento de las normas del buen gobierno corporativo.

La actividad económica del Grupo como tal entraña un potencial riesgo para el cual los Administradores tratan de construir una sólida estructura que mitigue dichos riesgos potenciales.

### **Riesgo de crédito-**

Los principales activos financieros del Grupo son saldos de caja y efectivo, deudores comerciales y otras cuentas a cobrar e inversiones, que representan la exposición máxima del Grupo al riesgo de crédito en relación con los activos financieros. Durante el primer semestre se ha realizado un seguimiento exhaustivo de las cuentas a cobrar.

El riesgo de crédito del Grupo es atribuible principalmente a sus deudores comerciales. Los importes se reflejan en el estado de situación financiera consolidado intermedio netos de provisiones para insolvencias, estimadas por la Dirección del Grupo en función de la experiencia de ejercicios anteriores y de su valoración del entorno económico actual.

El riesgo de crédito de fondos líquidos es limitado porque las contrapartes son entidades bancarias a las que las agencias de calificación crediticia internacionales han asignado altas calificaciones.

El Grupo posee una concentración significativa de riesgo de crédito, dado que los dos principales clientes suponen 57% del saldo a 31 de agosto de 2022 (50% a 28 de febrero de 2022). La mayoría de los saldos corresponden a grandes superficies y/o se encuentran garantizados. Adicionalmente, el Grupo tiene contratado un seguro de crédito que permite reducir el riesgo de crédito comercial por las operaciones realizadas con algunos deudores.

### **Riesgo de liquidez-**

El Grupo dispone del efectivo y otros activos líquidos, así como de líneas de crédito, comercio exterior y confirming. Los Administradores de la Sociedad Dominante consideran que dada la posición de tesorería al 31 de agosto de 2022 y la evolución estimada de la misma durante los próximos doce meses es suficiente para hacer frente a sus obligaciones de pago en los plazos establecidos. Asimismo, la Sociedad Dominante dispone de alternativas de financiación que le permitirían la obtención de liquidez adicional a lo previsto en los presupuestos de tesorería, en caso de que dicha financiación fuera necesaria. La revisión del presupuesto de tesorería para los próximos meses y los análisis de sensibilidad realizados por el Grupo al 31 de agosto de 2022, permiten razonablemente concluir que será capaz de financiar sus operaciones y atender sus obligaciones con sus respectivos vencimientos.

### **Riesgo de tipo de cambio-**

El riesgo de tipo de cambio corresponde, fundamentalmente, a las transacciones de compras realizadas en dólares y a las inversiones que el Grupo tiene fuera de la zona de Euro (Japón, México y China). Con el objetivo de mitigar el riesgo de tipo de cambio el Grupo sigue la práctica de contratar seguros de tipo de cambio para sus operaciones de compras en dólares.

Al 31 de agosto de 2022 el Grupo no mantiene operaciones vivas de instrumentos financieros derivados.

### **Riesgo de tipo de interés-**

La práctica totalidad de las fuentes de financiación del Grupo están concedidas a un tipo de interés variable, referenciado al Euribor. En este sentido, y considerando que las mencionadas fuentes de financiación son para financiar partidas corrientes vinculadas a las operaciones ordinarias del Grupo, la Dirección financiera de la Sociedad Dominante no considera necesario el empleo de instrumentos de cobertura sobre tipos de interés.

De acuerdo con los requisitos de información de NIIF 7, el Grupo ha realizado un análisis de sensibilidad en relación con las posibles fluctuaciones de los tipos de interés que pudieran ocurrir en los mercados en que opera.

Por otro lado, a la hora del cálculo del test de deterioro de los activos, un incremento de tipos de interés significa un menor valor recuperable de los activos y viceversa.

### **13. Otra información**

El 24 de febrero de 2022 comenzó un conflicto bélico en Ucrania que continúa a la fecha de formulación de estos estados financieros intermedios y notas explicativas.

A este respecto, a excepción de un cliente multimarca, el Grupo no lleva a cabo operaciones comerciales en dicha región ni en la Federación Rusa, por lo cual la Dirección de la Entidad ha considerado que no existen impactos significativos en los estados financieros a corto y medio plazo.

Por otro lado, posterior a la fecha de formulación de estos estados financieros intermedios, se han concluido de forma favorable al Grupo las negociaciones con las entidades aseguradoras en relación al ataque informático sufrido en el primer semestre del ejercicio anterior.

Excepto por lo indicado en los párrafos precedentes, desde el 31 de agosto de 2022 y hasta la fecha de formulación por el Consejo de Administración de la Sociedad dominante de estos estados financieros intermedios, no se ha producido ni se ha tenido conocimiento de ningún hecho significativo digno de mención.