



PRESENTACIÓN RESULTADOS 3T 2023/24

Marzo – noviembre 2023

ADOLFODOMINGUEZ

AVISO LEGAL

La información contenida en este documento ha sido preparada por ADOLFO DOMÍNGUEZ, S.A., (“ADOLFO DOMÍNGUEZ”) y no ha sido verificada por terceros independientes, por lo que no es una información definitiva y podría verse modificada en el futuro.


Este documento tiene carácter puramente informativo y, por lo tanto, ni implícita ni explícitamente se otorga garantía alguna sobre la imparcialidad, precisión, plenitud o corrección de la información o de las opiniones y afirmaciones que en él se expresan. Tampoco constituye una oferta de compra, de venta, de canje ni una solicitud de venta, compra, o canje de títulos valores y, de ninguna manera, establece las bases de cualquier tipo de compromiso.

Este documento puede contener informaciones con previsiones de futuro. Dichas informaciones con previsiones de futuro implican riesgos conocidos y desconocidos, incertidumbres y otros factores que pueden hacer que los resultados, la rentabilidad o los logros reales de ADOLFO DOMÍNGUEZ, sean materialmente diferentes de los resultados, rentabilidad o logros futuros, expresados o implícitos en dichas informaciones sobre previsiones de futuro. Las informaciones contenidas en este documento representan las perspectivas y previsiones de ADOLFO DOMÍNGUEZ a fecha de su publicación. ADOLFO DOMÍNGUEZ desea hacer constar que los acontecimientos y desarrollos futuros pueden provocar cambios en dichas perspectivas y previsiones. No obstante, si bien ADOLFO DOMÍNGUEZ puede optar por actualizar estas informaciones con previsiones de futuro en algún momento posterior, desea advertir expresamente de que no siempre está obligada a hacerlo.

ADOLFO DOMÍNGUEZ facilita información sobre éstos y otros factores que podrían afectar las manifestaciones de futuro, el negocio y los resultados financieros de su grupo en los documentos que presenta ante la Comisión Nacional del Mercado de Valores de España. Se invita a todas aquellas personas interesadas a consultar dichos documentos.

RESUMEN EJECUTIVO

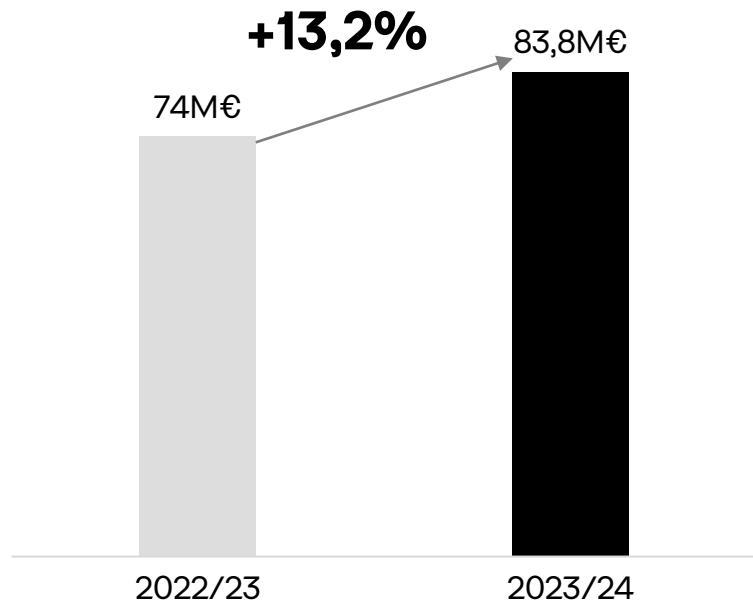
- Las **ventas totales se sitúan 83,8M€ y crecen un 13,2 %** respecto al 3T 2022/23.
- El **margen bruto aumenta hasta los 51,3M€.**
- El **EBITDA acumulado** se sitúa en **9,7M€, un 25,2% más que en el mismo período del año anterior.**
- En el **tercer trimestre (septiembre - noviembre)**, la **firma genera un Ebitda de 4,9M€ y un beneficio neto de 0,7M€** con una facturación de 27,2€.
- **La firma encadena 2 trimestres (junio – noviembre) de resultado neto positivo.**
- La estacionalidad del sector y la fuerte inversión asociada a la expansión y a la transformación digital de la compañía sitúan el resultado neto acumulado en -2,7M€.



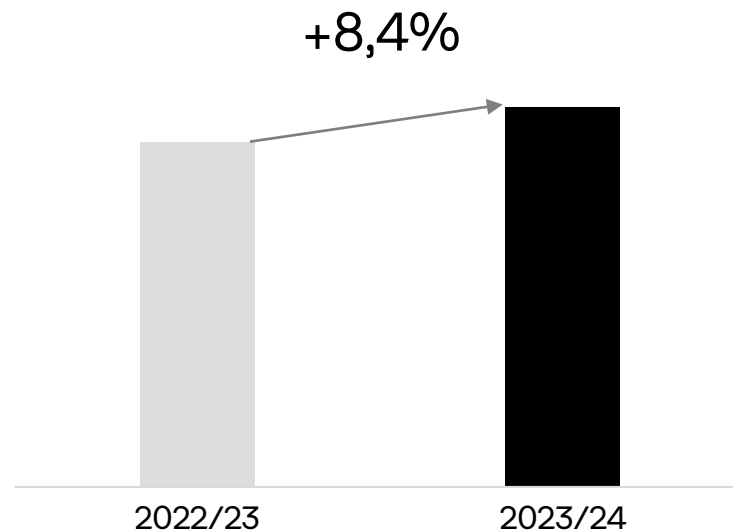
PRINCIPALES MAGNITUDES ACUMULADAS

Las ventas crecen un 13,2% hasta noviembre como resultado de una red comercial sólida y de la estrategia de expansión

Datos no auditados. Fuente: elaboración propia.



Ventas totales Datos en millones de euros

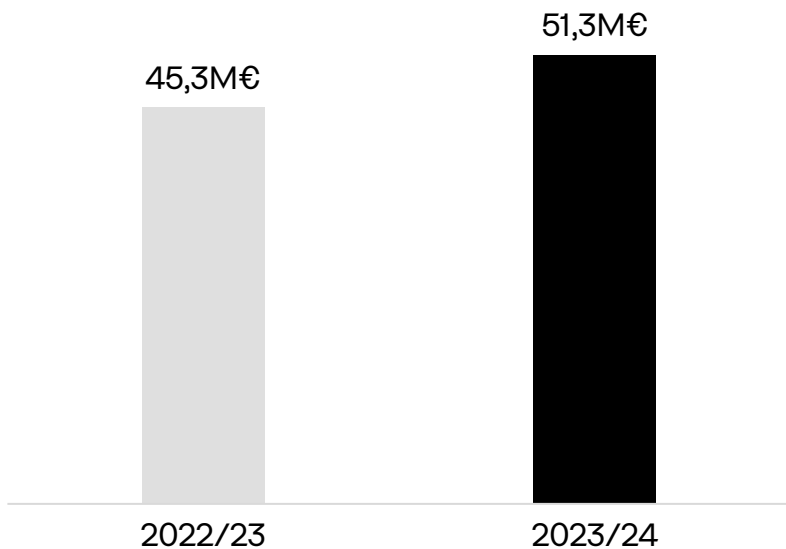


Ventas comparables Variación interanual

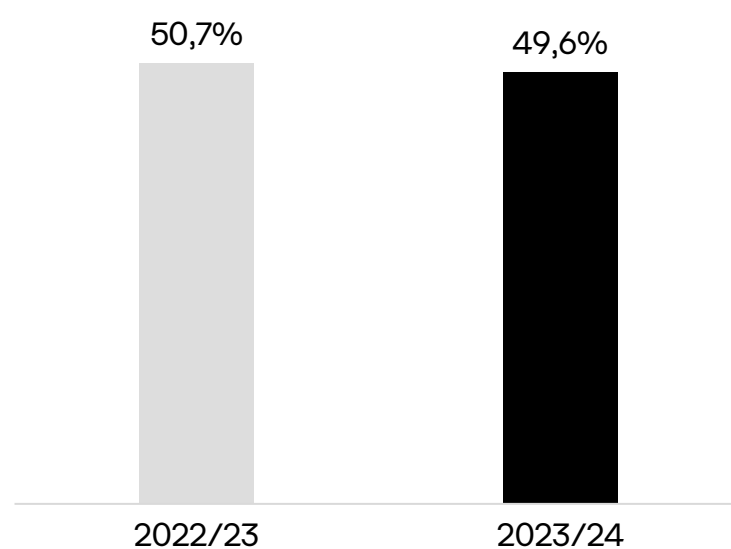
Ventas en tiendas comparables que no tienen en cuenta aperturas, ni reformas durante el ejercicio

El margen bruto aumenta hasta los 51,3M€ y los gastos operativos sobre ventas se reducen 1,1 p.p hasta el 49,6%

Datos no auditados. Fuente: elaboración propia.



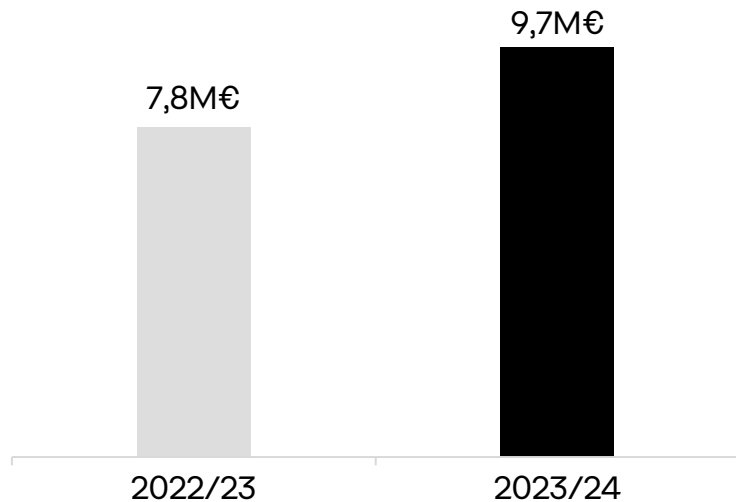
Margen bruto Datos en millones de euros



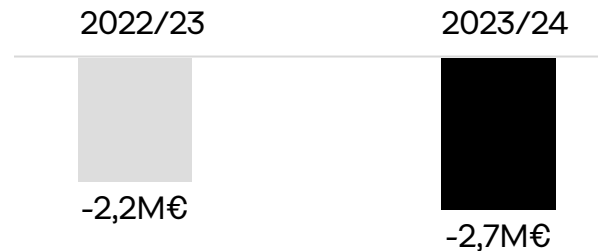
Gastos operativos Datos % sobre ventas

El aumento de las ventas, la mejora del margen y el control de gastos sitúan el EBITDA en 9,7 millones de euros

Datos no auditados. Fuente: elaboración propia.



EBITDA Datos en millones de euros



Resultado neto Datos en millones de euros



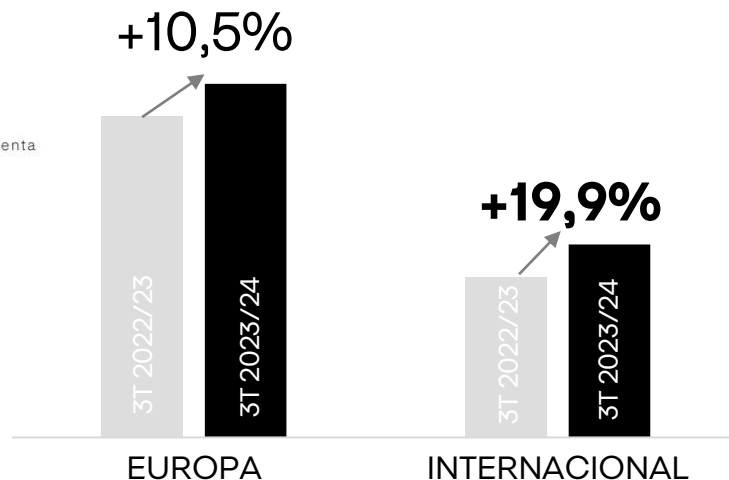
LA RED COMERCIAL

Las ventas internacionales crecen un 19,9% hasta noviembre

Datos no auditados. Fuente: elaboración propia.



356 tiendas en 23 países



Ventas totales

Variación interanual



ESTADOS FINANCIEROS

CUENTA DE RESULTADOS 3º trimestre acumulado ejercicio 2023/24

Datos auditados. Fuente: elaboración propia.

	2023/24	2022/23	2023 vs 2022	
Ventas	83.813	74.040	9.773	13,2%
Consumos	(32.551)	(28.693)	(3.858)	(13,4%)
Margen Bruto	51.262	45.347	5.915	13,0%
	61,2%	61,2%		
Otros Ingresos	2.322	1.820	502	27,6%
Gastos de Personal	(25.262)	(23.877)	(1.385)	(5,8%)
Otros Gastos Explotación	(18.594)	(15.518)	(3.076)	(19,8%)
Total Gastos Operativos y Otros Ingresos	(41.534)	(37.575)	(3.959)	(10,5%)
EBITDA	9.728	7.772	1.956	25,2%
	11,6%	10,5%		
Amortizaciones y Deterioro	(10.455)	(7.334)	(3.121)	(42,6%)
Resultado Explotación (EBIT)	(726)	438	(1.164)	(265,8%)
	(0,9%)	0,6%		
Resultado Financiero	(1.808)	(1.557)	(251)	(16,1%)
Resultado antes de Impuestos	(2.534)	(1.119)	(1.415)	(126,4%)
	(3,0%)	(1,5%)		
Impuesto sobre Beneficios	(209)	(1.041)	832	79,9%
Resultado Neto	(2.743)	(2.160)	(583)	(27,0%)
	(3,3%)	(2,9%)		

Datos en miles de euros



ADOLFODOMINGUEZ