

Adolfo Domínguez S.A. es una firma internacional de moda de autor de doble impacto fundada en España hace 50 años por el diseñador homónimo, que nace con el objetivo de ofrecer moda a un precio cómodo, con esencia y sonido propio.

Misión

Ofrecer moda de autor a un precio cómodo.

Visión

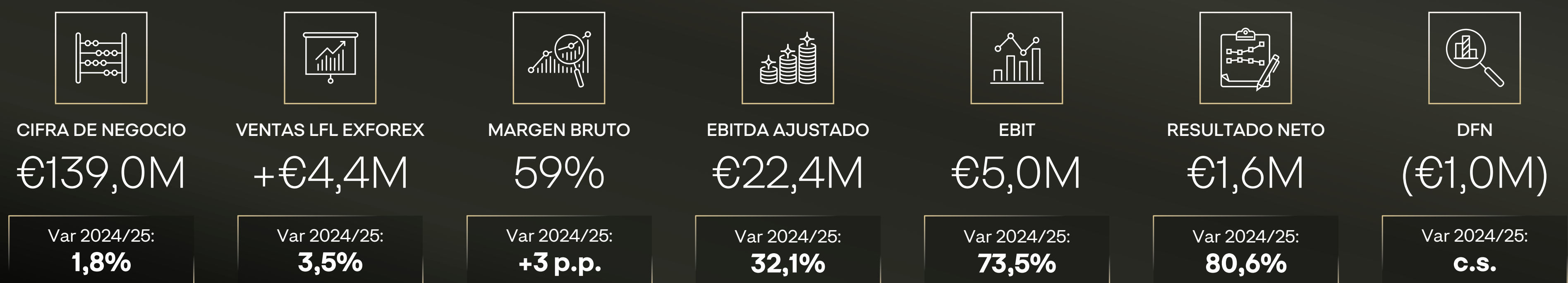
Ser una empresa líder en el mundo de la moda de autor, cuya marca garantice productos con sonido propio.

Valores

Excelencia.
Creatividad.
Impacto.

Principales magnitudes económico-financieras

Datos a cierre de ejercicio 2025/26

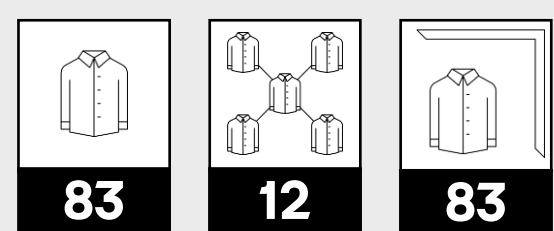


Red de distribución y presencia internacional

Mercados geográficos 2025/26

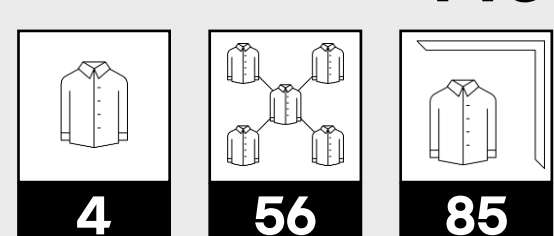
Europa

Puntos de venta **178**



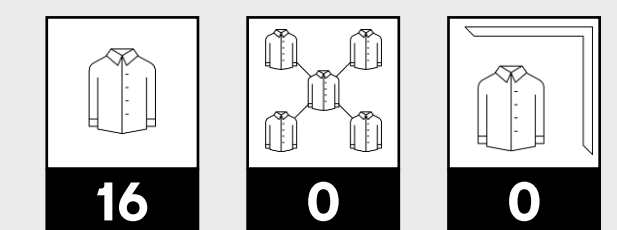
México

Puntos de venta **145**



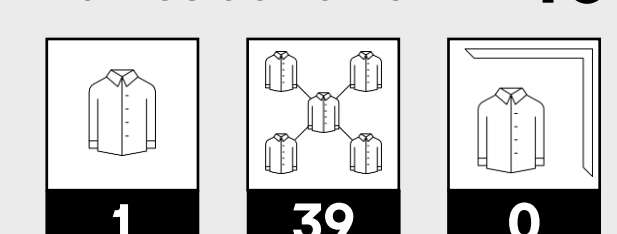
Japón

Puntos de venta **16**



Resto del mundo

Puntos de venta **40**



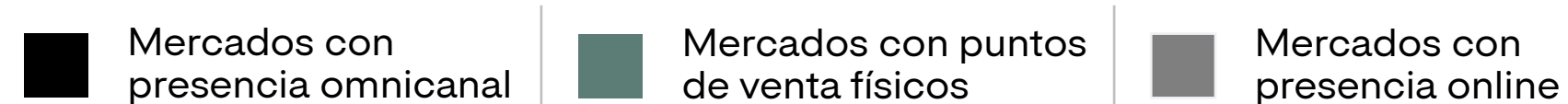
Total puntos de venta
379

Países
54

104

107

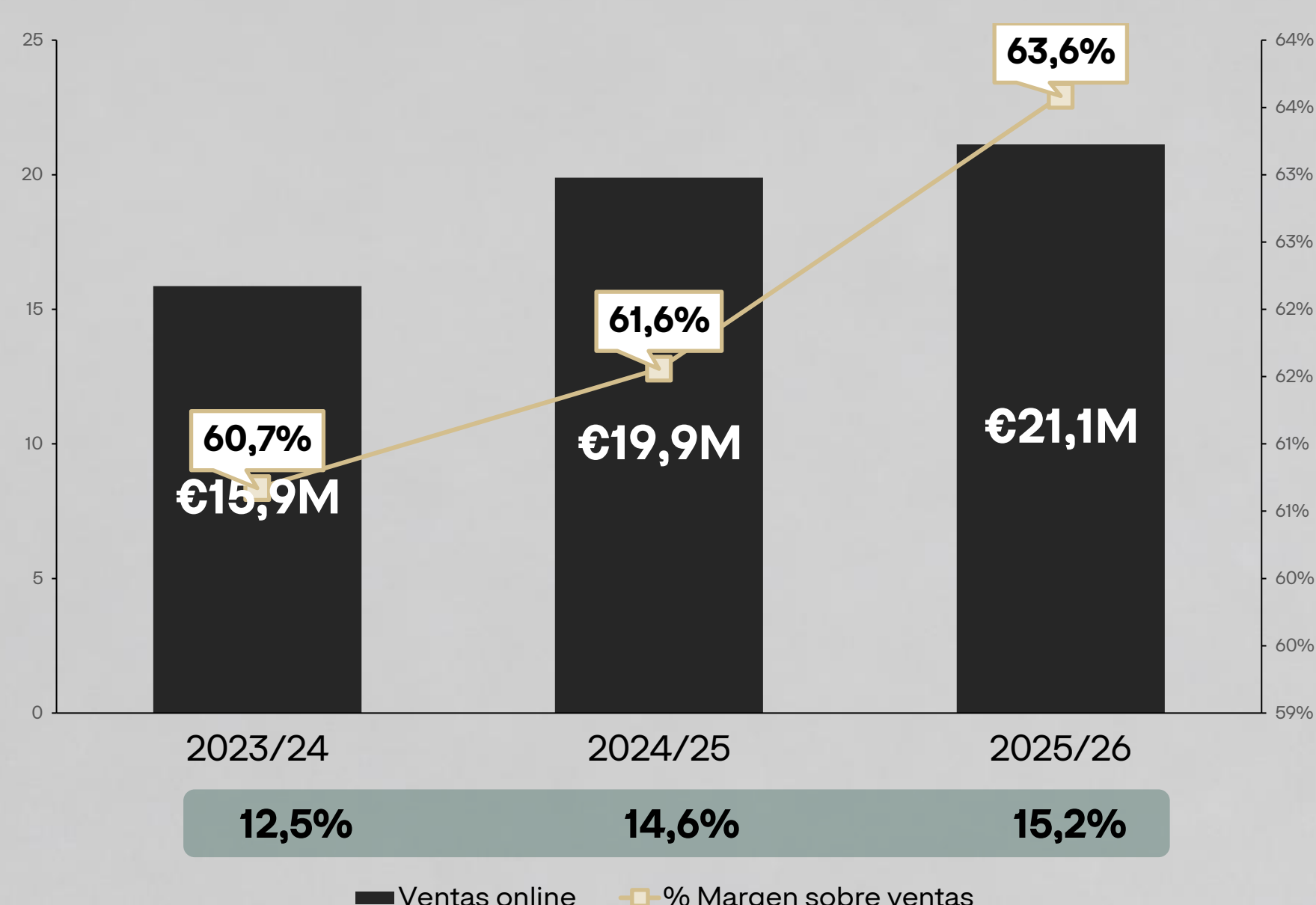
168



Evolución ventas online y Margen sobre ventas online

Porcentaje sobre total de ingresos

Ejercicios fiscales finalizados en febrero



■ Ventas online ▬ % Margen sobre ventas

Magnitudes económicas-financieras consolidadas

Principales magnitudes	2021/22	2022/23	2023/24	2024/25	2025/26
Cifra de negocio	92.065	114.180	126.670	136.505	139.021
Margen bruto	51.607	64.888	74.674	76.646	82.036
EBITDA	373	13.362	17.380	16.928	21.112
EBIT	(8.630)	2.960	3.457	2.860	4.963
Resultado Neto	(9.268)	159	730	908	1.640

Cifras expresadas en miles de euros. Ejercicios fiscales finalizados en febrero.

Magnitudes del Balance

Total Activos	85.627	96.822	112.573	107.655	107.721
Recursos Propios	15.524	17.211	18.676	17.013	19.534
Deuda Financiera Bruta	17.525	18.283	15.256	10.359	7.224
Deuda Financiera Neta	2.380	9.147	10.917	7.321	(971)

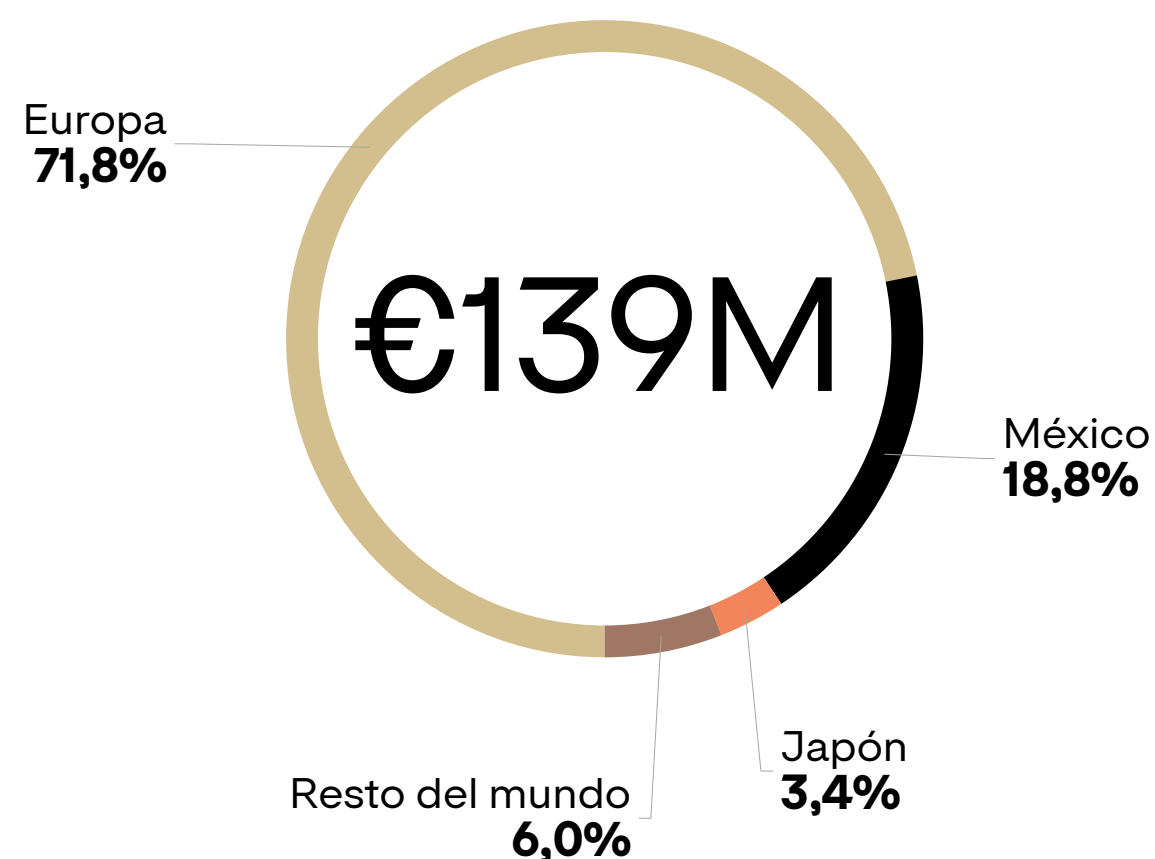
Cifras expresadas en miles de euros. Ejercicios fiscales finalizados en febrero.

Medidas Alternativas de Rendimiento

% Margen bruto	56,1%	56,8%	59,0%	56,2%	59,0%
% Margen EBITDA	0,4%	11,7%	13,7%	12,4%	15,2%
DFN/EBITDA Ajustado	6,38	0,68	0,63	0,43	(0,04)
DFN/Total Activos	0,03	0,10	0,11	0,07	(0,01)

Ejercicios fiscales finalizados en febrero.

Distribución ingresos por mercados geográficos 2025/26



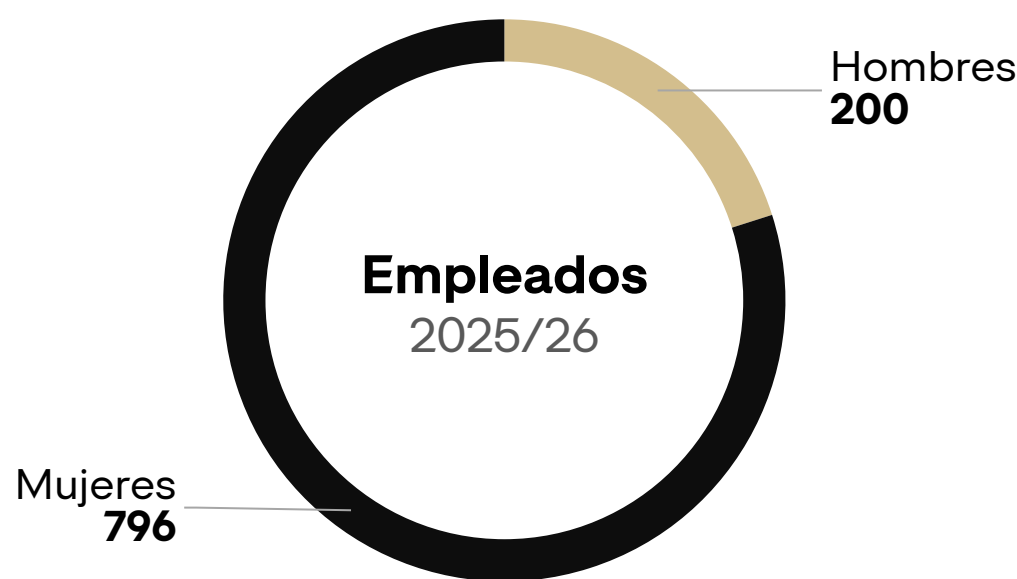
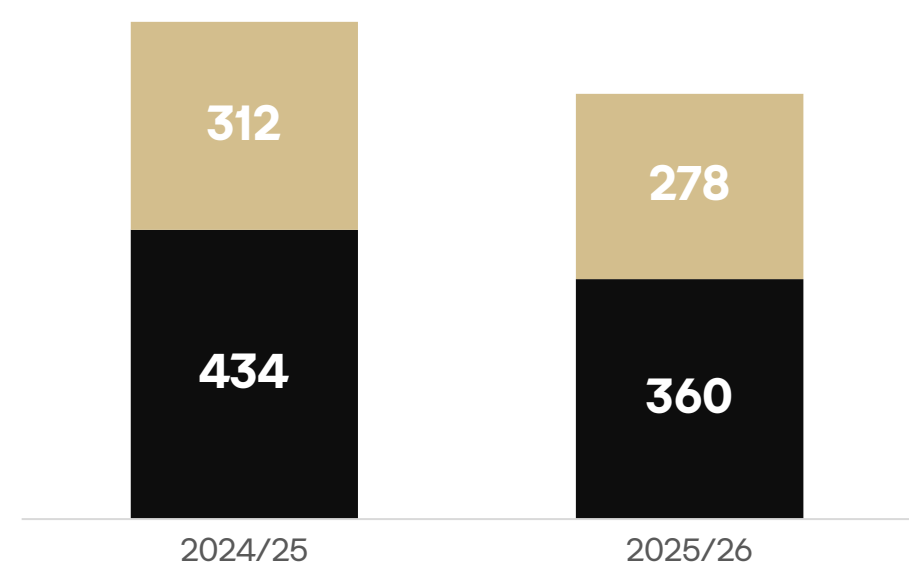
Distribución de ingresos por canales de distribución 2025/26



Sostenibilidad

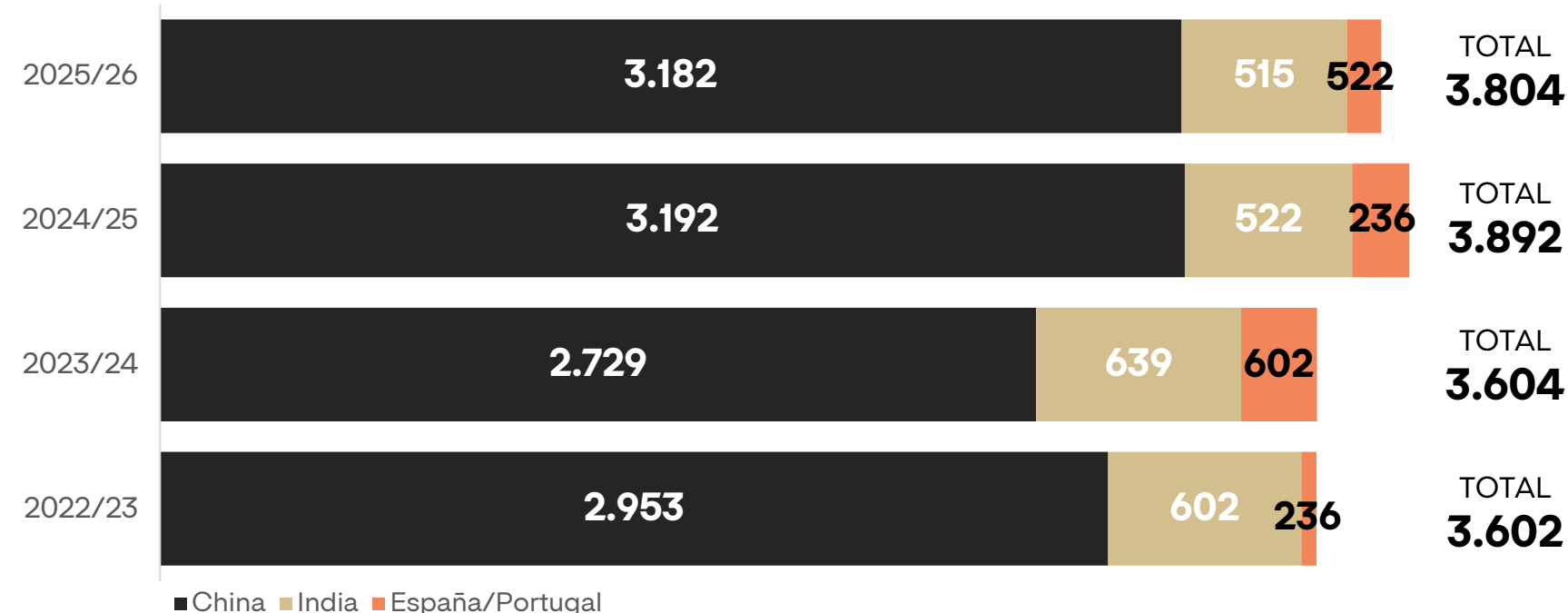
Emisiones de gases de efecto invernadero (GHG) (TCO2eq)

■ Alcance 1
■ Alcance 2*



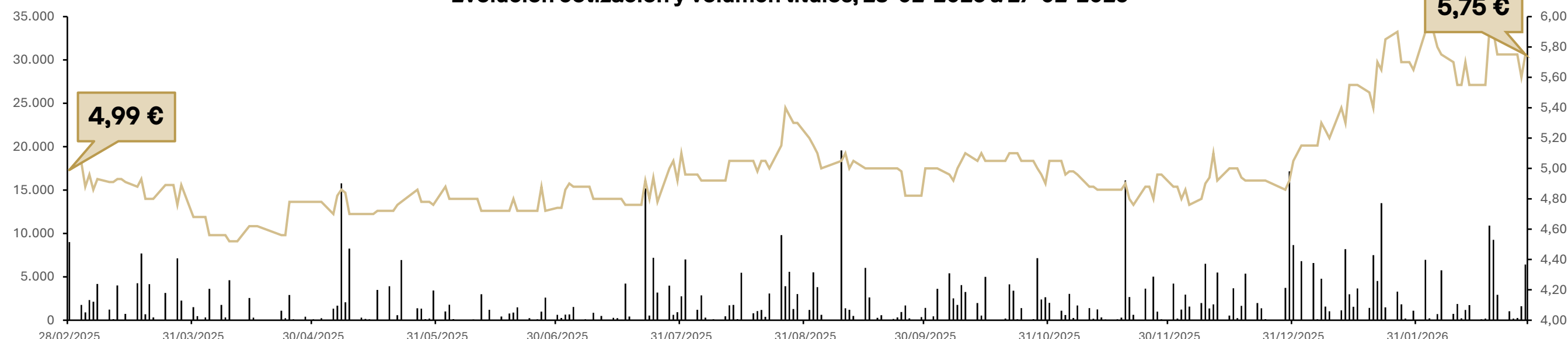
* Market based.

Gestión sostenible de proveedores: inspecciones en países de origen



Adolfo Domínguez en Bolsa

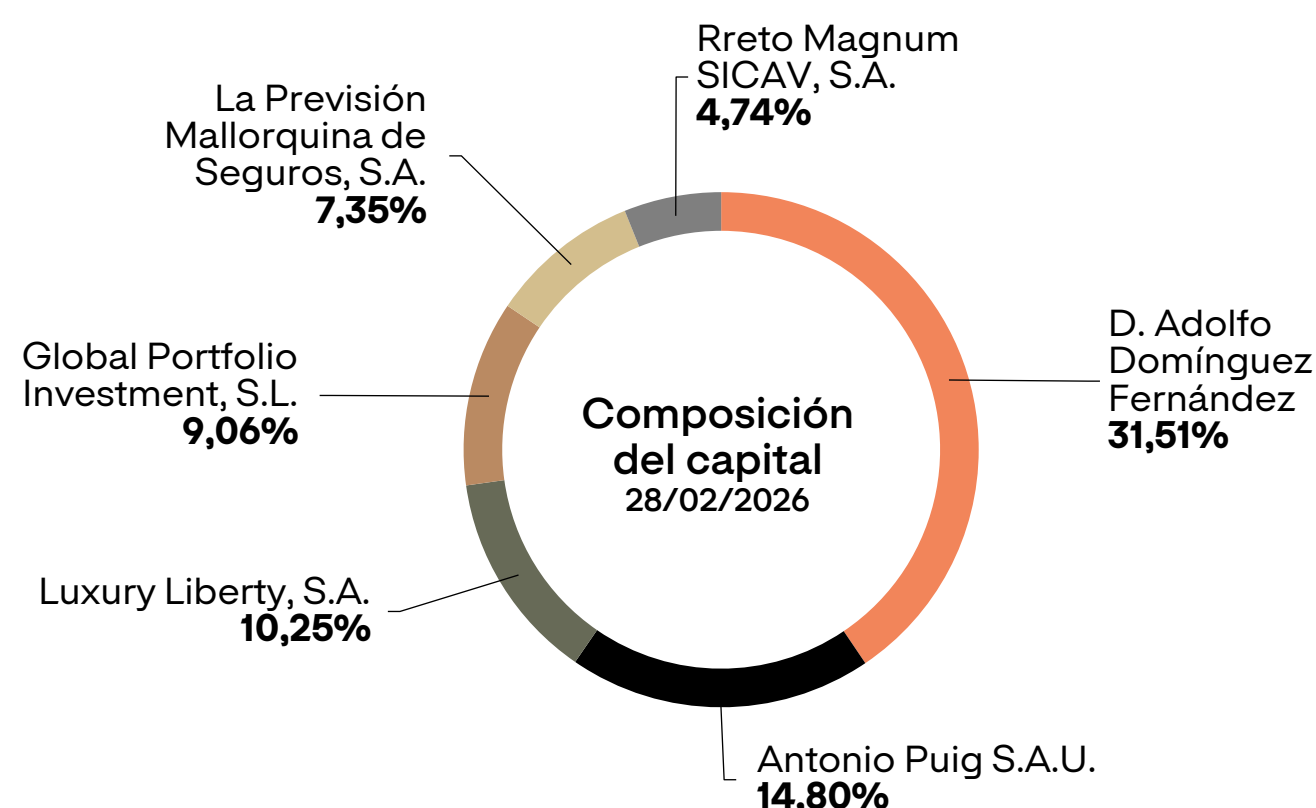
Evolución cotización y volumen títulos, 28-02-2025 a 27-02-2026



Cotización (euros)	2025/26	2024/25
Inicio	4,99	4,50
Mínimo	4,52	4,32
Máximo	5,90	6,00
Cierre	5,75	4,99
Capitalización (miles de euros)	53.338	46.288

Consejo de Administración

Dña. Adriana Domínguez González	Ejecutivo	Presidente Ejecutiva
D. José Luis Sainz Díaz	Externo independiente	Vicepresidente y Consejero Coordinador
D. Adolfo Domínguez Fernández	Externo Dominical	Vocal
Dña. Valeria Domínguez González	Externo Dominical	Vocal
Dña. Diana Morato Feliciano	Externo independiente	Vocal
D. Rafael Prieto Martín	Externo independiente	Vocal
D. Álvaro Alonso Cristobo	Externo independiente	Vocal



Agenda del inversor

2026

Mayo
Foro Medcap 2026

Junio
Junta General Accionistas

Julio
Resultados 1T 2026/27

Noviembre
Resultados 1S 2026/27

2027

Enero
Resultados 9M 2026/27

Abril/Mayo
Resultados 12M 2026/27

Mayo
Foro Medcap 2027

Atención al Inversor

✉ relacion.inversores@adolfodominguez.com

☎ +34 988 398 705 (08:00 a 16:15)

🏠 adz.adolfodominguez.com

🌐 linkedin.com/company/adolfo-domínguez-relaciones-con-inversores